

# Enquête sur l'insertion professionnelle des diplômés 2019 de Licence Professionnelle et de Master

—

Enquête et analyse effectuées en 2022

# 1. Présentation et Champ de l'enquête

# 1.1 Présentation

---

L'enquête ministérielle relative à l'insertion professionnelle des diplômés a pour objectif d'évaluer la situation professionnelle, à 18 et 30 mois après l'obtention du diplôme.

Le dispositif d'enquête annuelle est coordonné par le Ministère de l'Enseignement Supérieur, de la Recherche et de l'Innovation (MESRI) et administré par les universités.

## 1.2 Champ de l'enquête



Enquête auprès des diplômés\* de Master et de Licence Professionnelle, interrogés par mail, avec des relances téléphoniques.

Date d'interrogation : du 07/12/2021 au 22/04/2022

Date des relances téléphoniques : du 01/03/2022 au 22/04/2022

### Conditions à remplir :



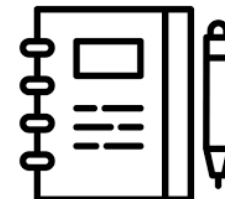
Être de nationalité française




Être né en 1989 ou plus



Avoir obtenu son diplôme en 2019



Ne pas avoir interrompu ses études pendant plus d'un an



Ne pas s'être réinscrit dans un établissement d'enseignement supérieur à la rentrée 2019-2020 ou 2020-2021

\* Lorsque l'on parle de **diplômés**, on fait référence aux **diplômés qui remplissent les conditions d'enquête ci-dessus**.

2.

Analyses

Descriptives

## 2.1 Taux de réponse



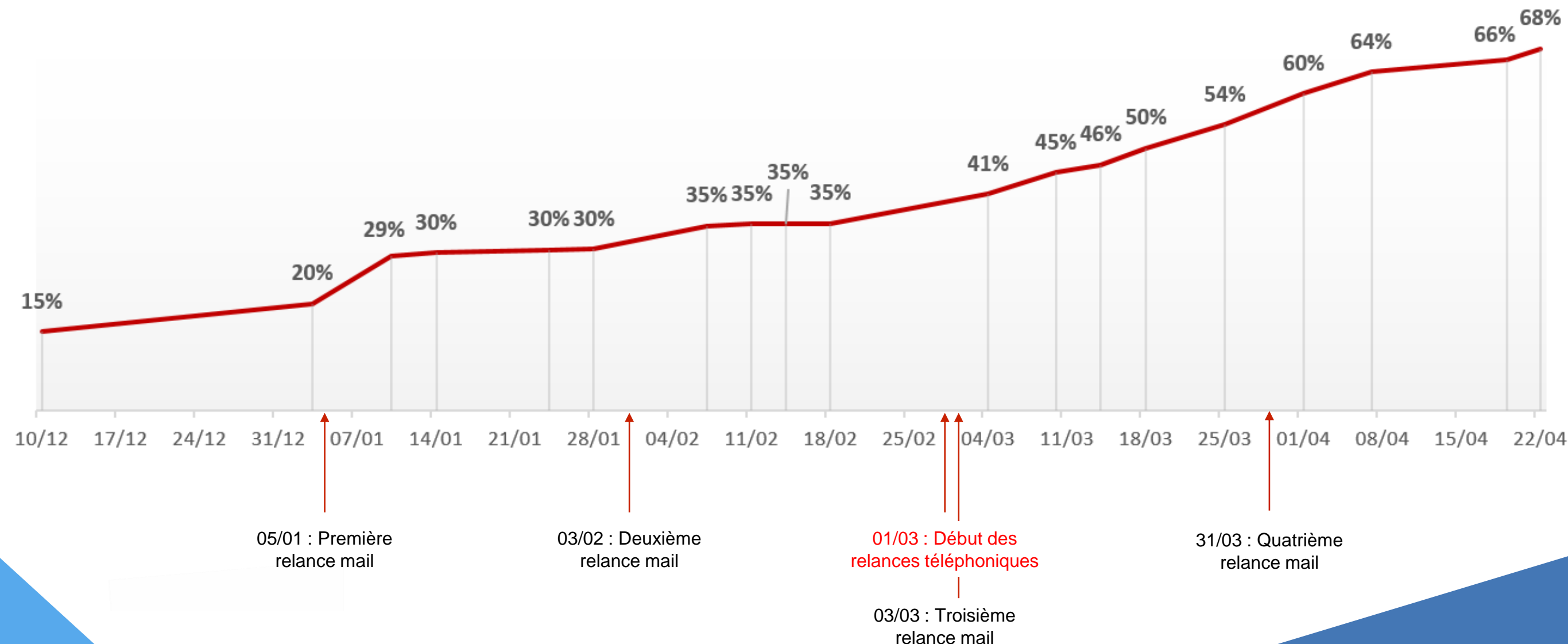
Le **taux de réponse** est de **67%**  
(+23 points par rapport aux diplômés 2018)

**67%** de répondants chez les diplômés de Master,  
**68%** chez les Licences professionnelles.

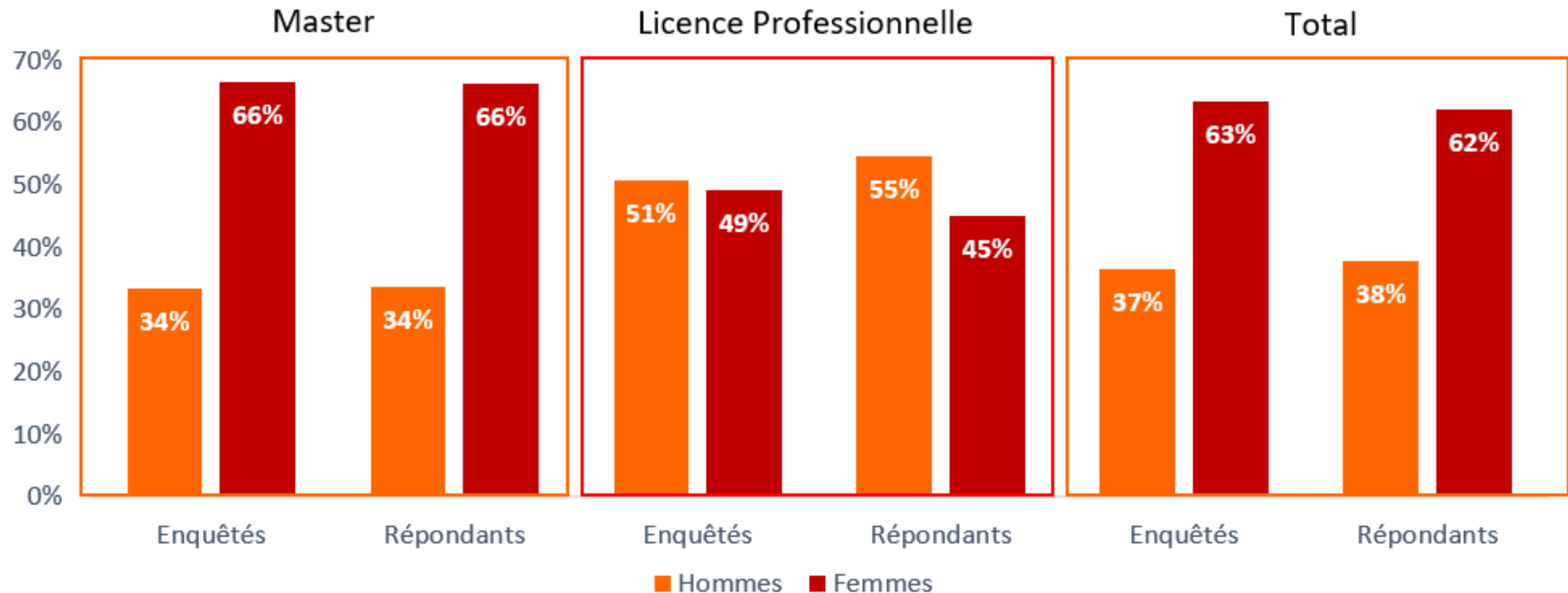
Catégories	Master 2	Licence Professionnelle	Total
Nombre de diplômés 2019 à interroger	1189	280	1469
Nombre de diplômés 2019 ayant répondu à l'enquête	794	189	983

## 2.2 Impact des relances téléphoniques

Cette année, des **relances téléphoniques** ont été réalisées du 01/03/2022 au 22/04/2022 par deux vacataires. Elles ont eu un véritable impact sur le taux de réponse.



## 2.3 Répartition par sexe selon le parcours d'étude des enquêtés et des répondants

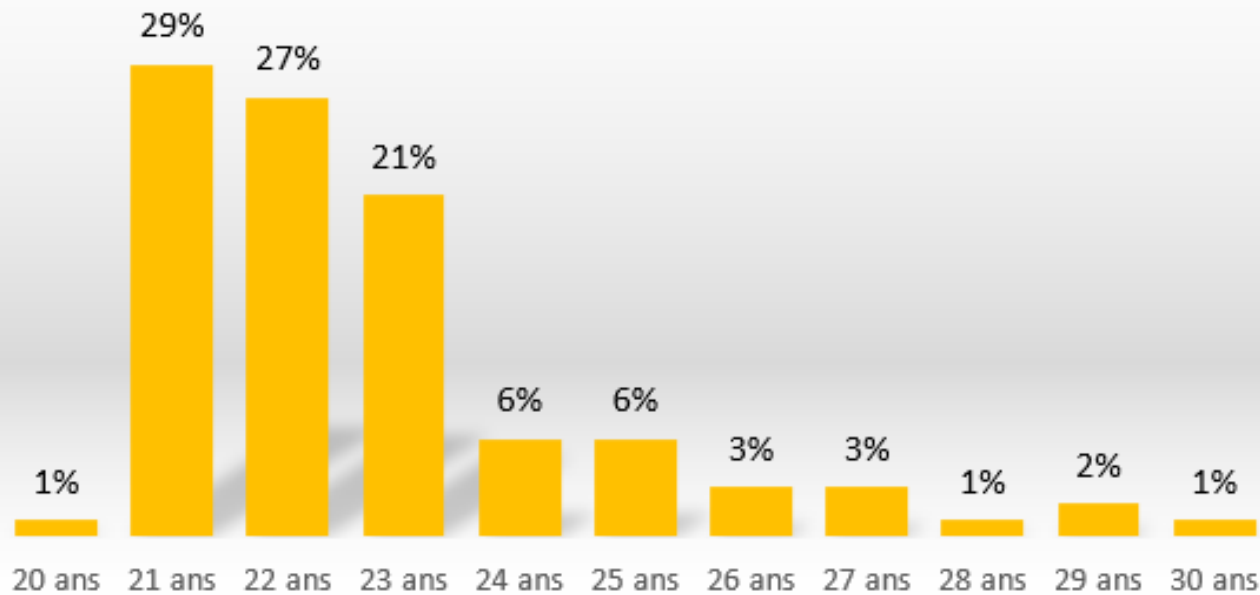


**Lecture** : Les diplômés de Licence Professionnelle à enquêter sont composés à **49%** de femmes et **51%** d'hommes et les répondants à l'enquête sont à **45%** des femmes contre **55%** d'hommes.



## 2.4 Répartition par âge selon le parcours d'étude

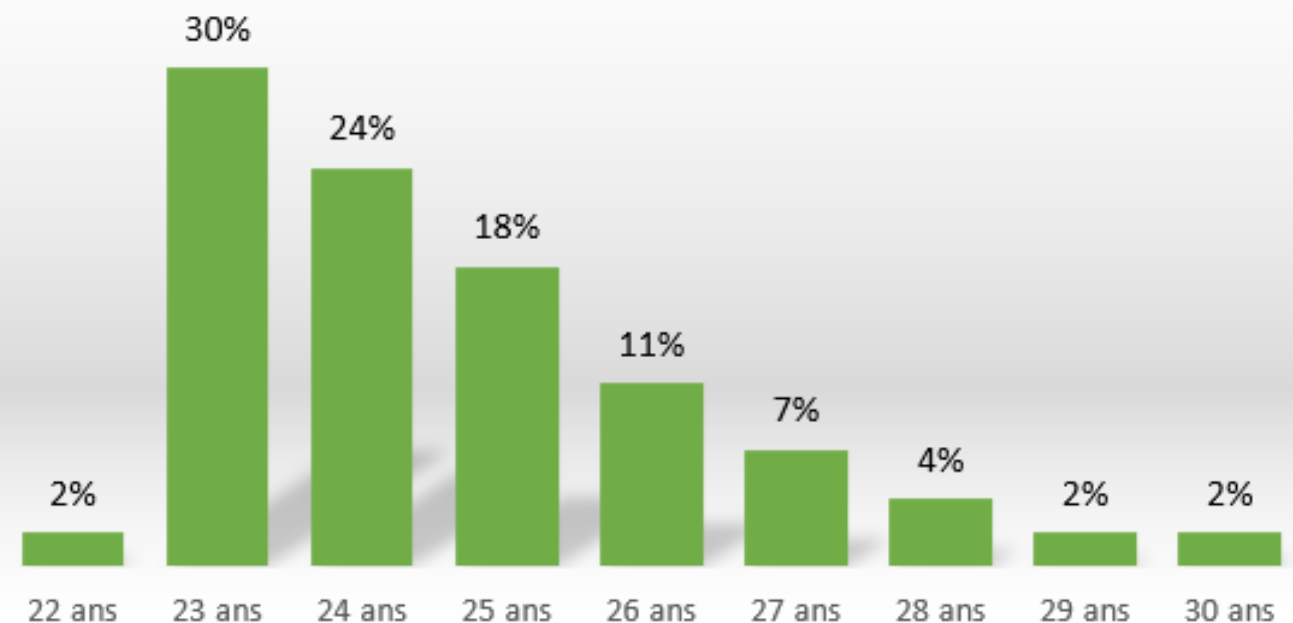
### Licence Professionnelle



L'âge médian\* des diplômés de Licence professionnelle ayant répondu à l'enquête est de **22 ans**.

L'âge médian\* des diplômés de Master ayant répondu à l'enquête est de **24 ans**.

### Master

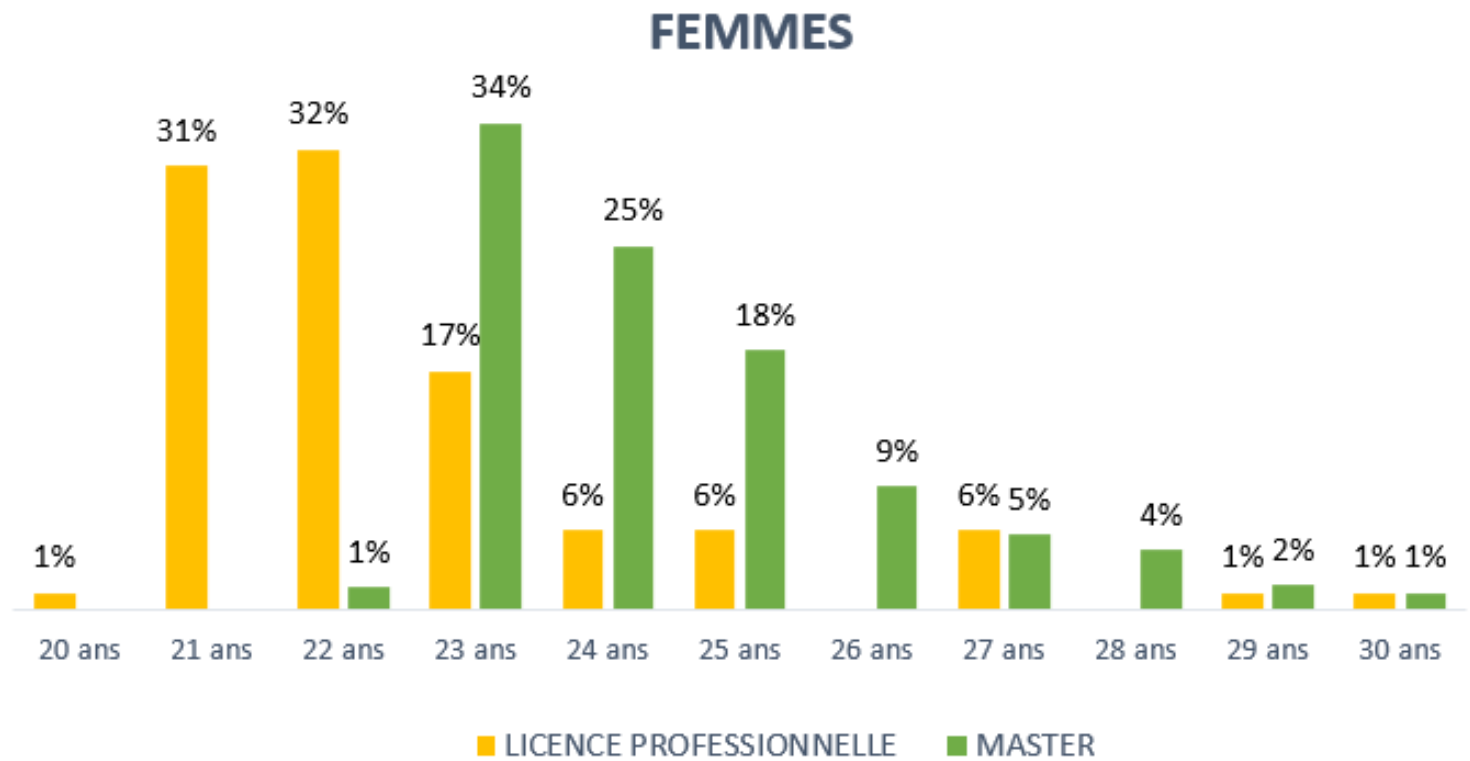


\*L'âge médian est l'âge qui divise la population étudiée en deux groupes de même effectif.

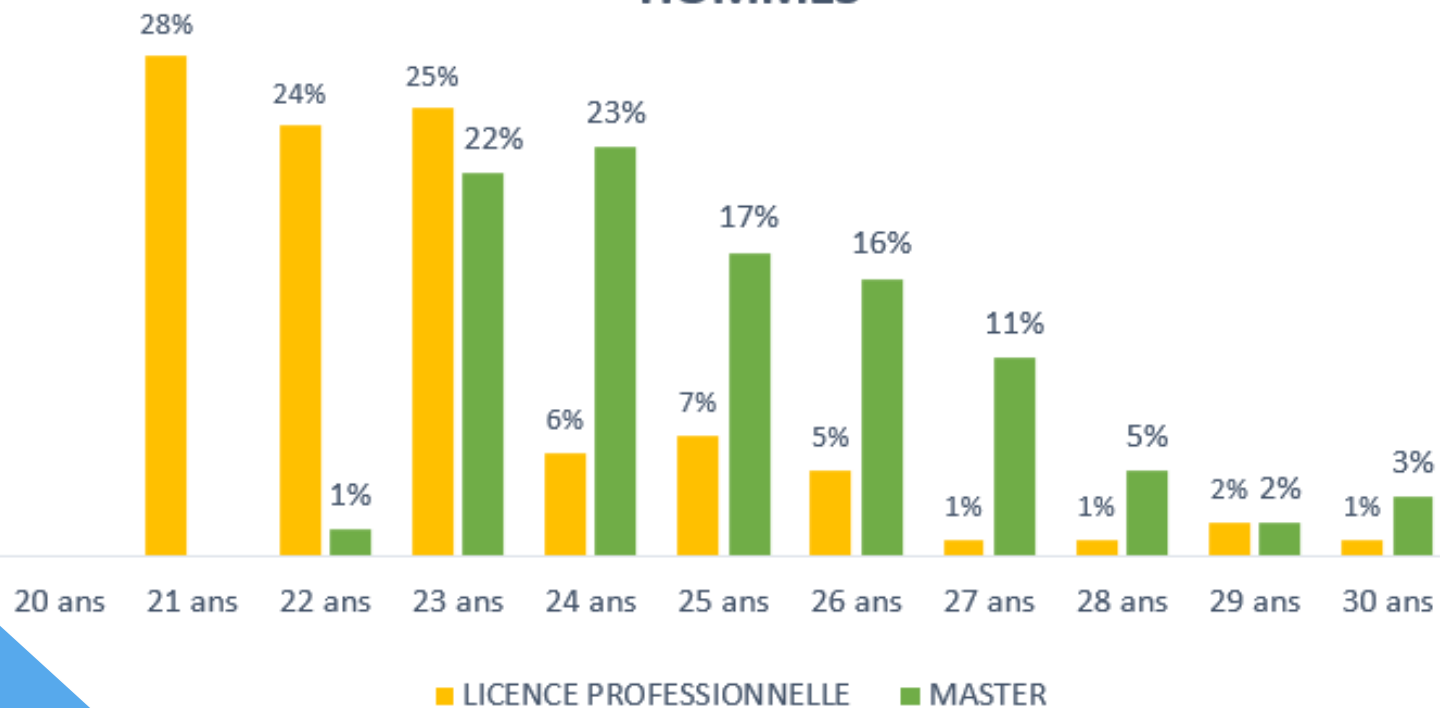
# 2.5 Répartition par âge selon le parcours d'étude et le sexe



En **Master**, l'âge médian\* des femmes qui ont répondu à l'enquête est de 24 ans. En **Licence Professionnelle**, il est de 22 ans.



### HOMMES



Chez les hommes, l'âge médian\* des répondants est de 25 ans en **Master** et de 23 ans en **Licence Professionnelle**.



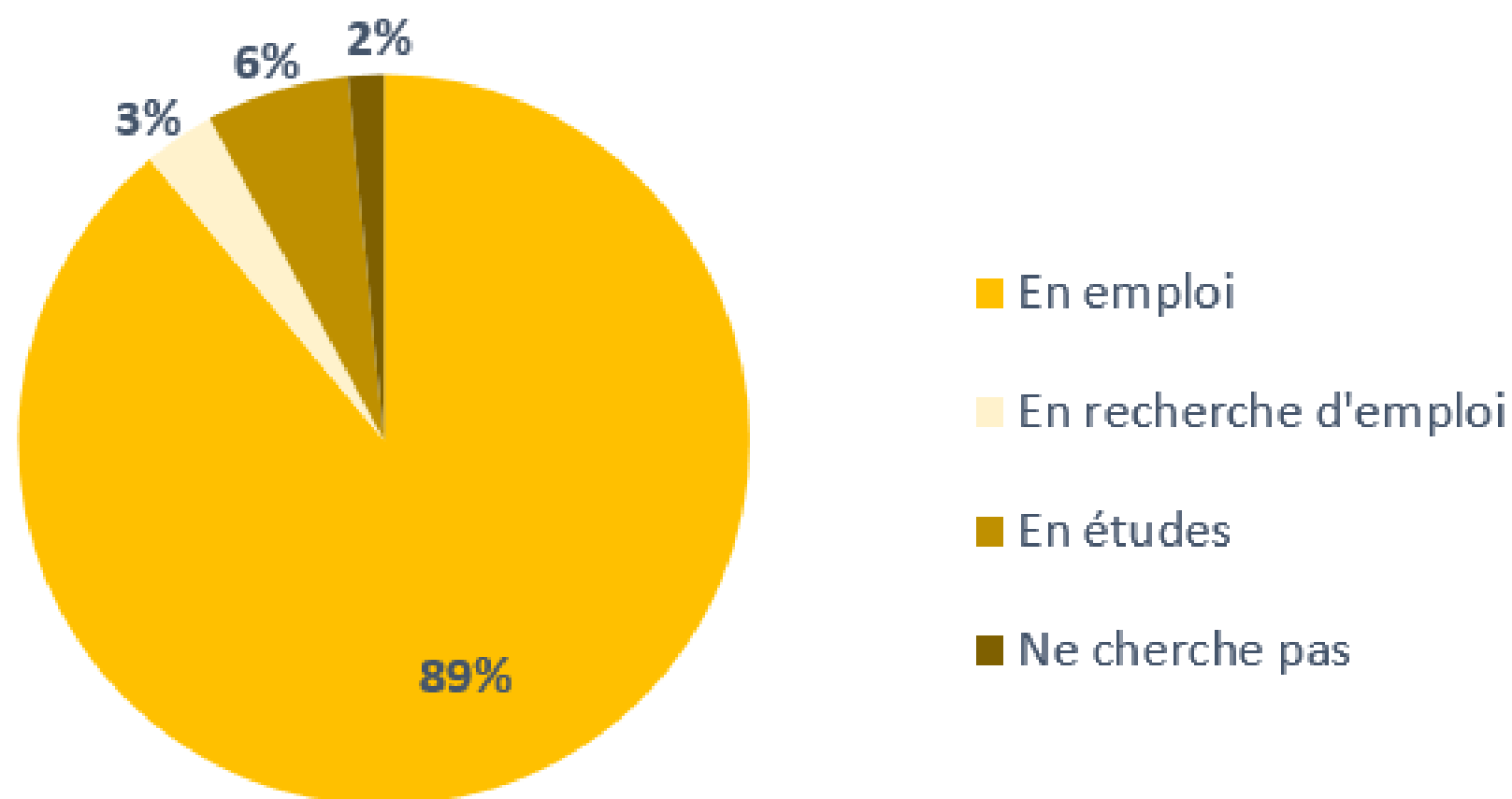
\*L'âge médian est l'âge qui divise la population étudiée en deux groupes de même effectif.

**3.**

# Insertion Professionnelle à 18 mois

**Au 1<sup>er</sup> décembre 2020**

## 3.1 Situation professionnelle des diplômés de Licence Professionnelle au 1<sup>er</sup> décembre 2020



**Lecture** : Les diplômés de Licence professionnelle affirment à 89% occuper un emploi 18 mois après l'obtention de leur diplôme. On note également que 6% des diplômés poursuivent des études 18 mois après avoir obtenu leur Licence professionnelle.

## 3.1 Situation professionnelle des diplômés de Licence Professionnelle au 1<sup>er</sup> décembre 2020

Les emplois les plus cités par les répondants

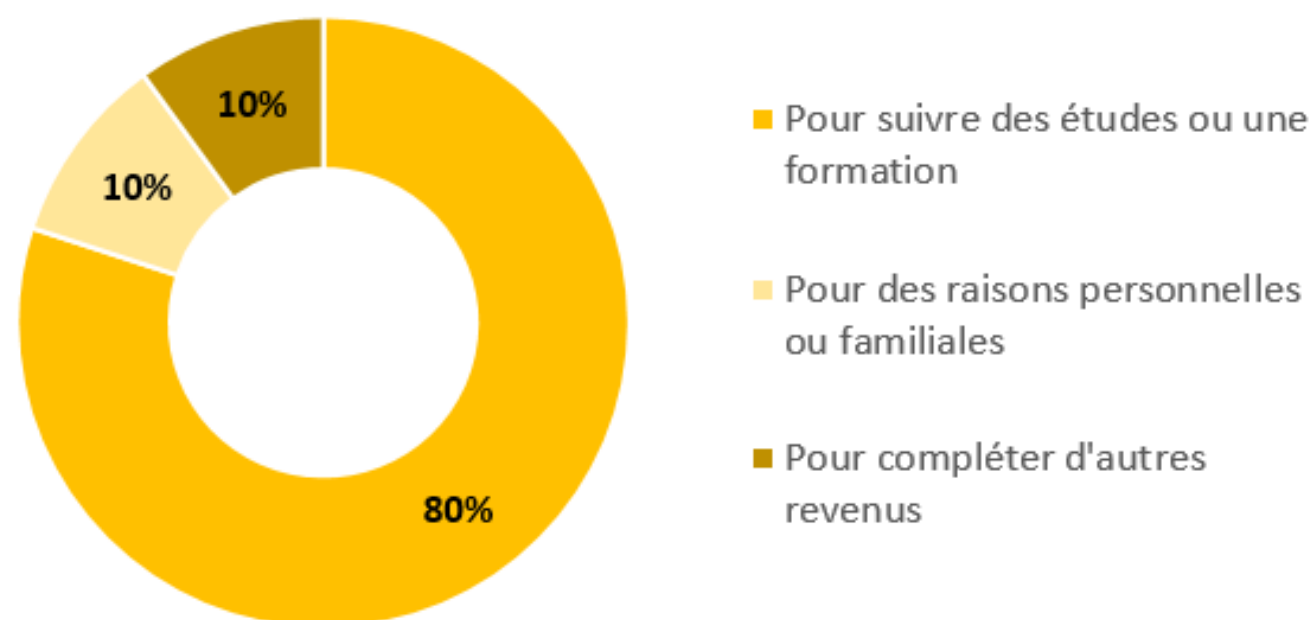
Guide conférencier   Responsable technique   Réceptionniste  
Bibliothécaire   Assistant de conservation de bibliothèques   Barman  
Gouvernante  
Chargé de gestion en patrimoine   Technicien supérieur  
Militaire   Chef de rang   Technicien de maintenance  
**Techniciens**   Chargé clientèle   **Libraire**  
Agent logistique   **Conseiller clientèle**   animateur  
Ingénieur   Apprentis  
Auto-entrepreneur   Coach sportif  
**Technicien d'essais**   **Conseiller financier et banque**  
Comptable   Responsable (divers domaines)   Automaticien  
Gestionnaire de paie   Technicien en bureau d'études   Coordinateur  
Assistant de production et logistique   Assistant RH et paye  
Chargé de contrôle   Gestionnaire de transport et immobilier

## 3.1 Situation professionnelle des diplômés de Licence Professionnelle au 1<sup>er</sup> décembre 2020



Parmi les 89% de répondants qui occupent un emploi, **84%** affirment être à **temps plein** et **16%** à **temps partiel**.

Raisons pour lesquelles l'emploi est occupé à temps partiel



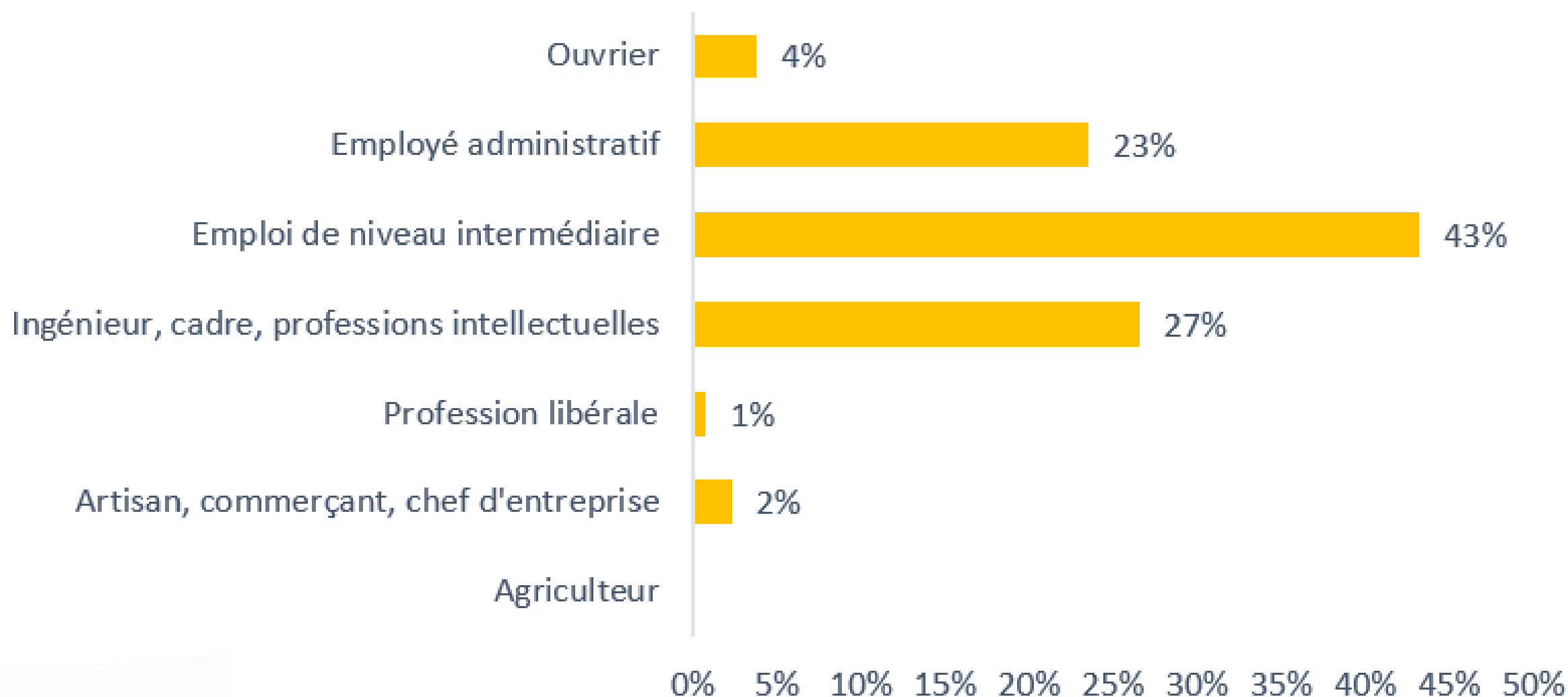
Selon leurs déclarations, le salaire médian perçu par les diplômés de Licence Professionnelle est de **2 600 euros brut\*** et **2 000 euros\* net par mois**.

\* Avant impôts sur le revenu, primes et 13<sup>ème</sup> mois inclus.

## 3.1 Situation professionnelle des diplômés de Licence Professionnelle au 1<sup>er</sup> décembre 2020



Catégories\* socio-professionnelles des répondants occupant un emploi

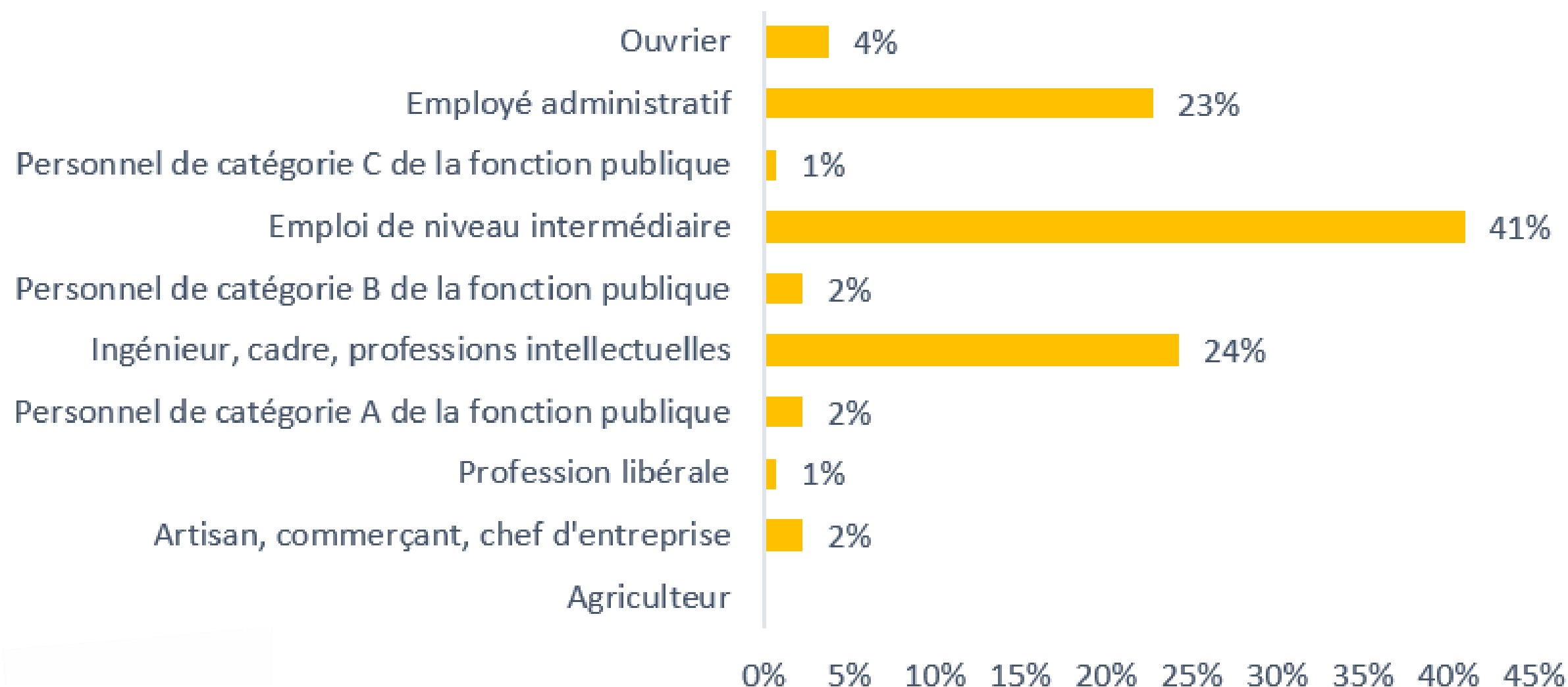


\* Catégories socio-professionnelles (PCS) selon la nomenclature de l'INSEE

## 3.1 Situation professionnelle des diplômés de Licence Professionnelle au 1<sup>er</sup> décembre 2020



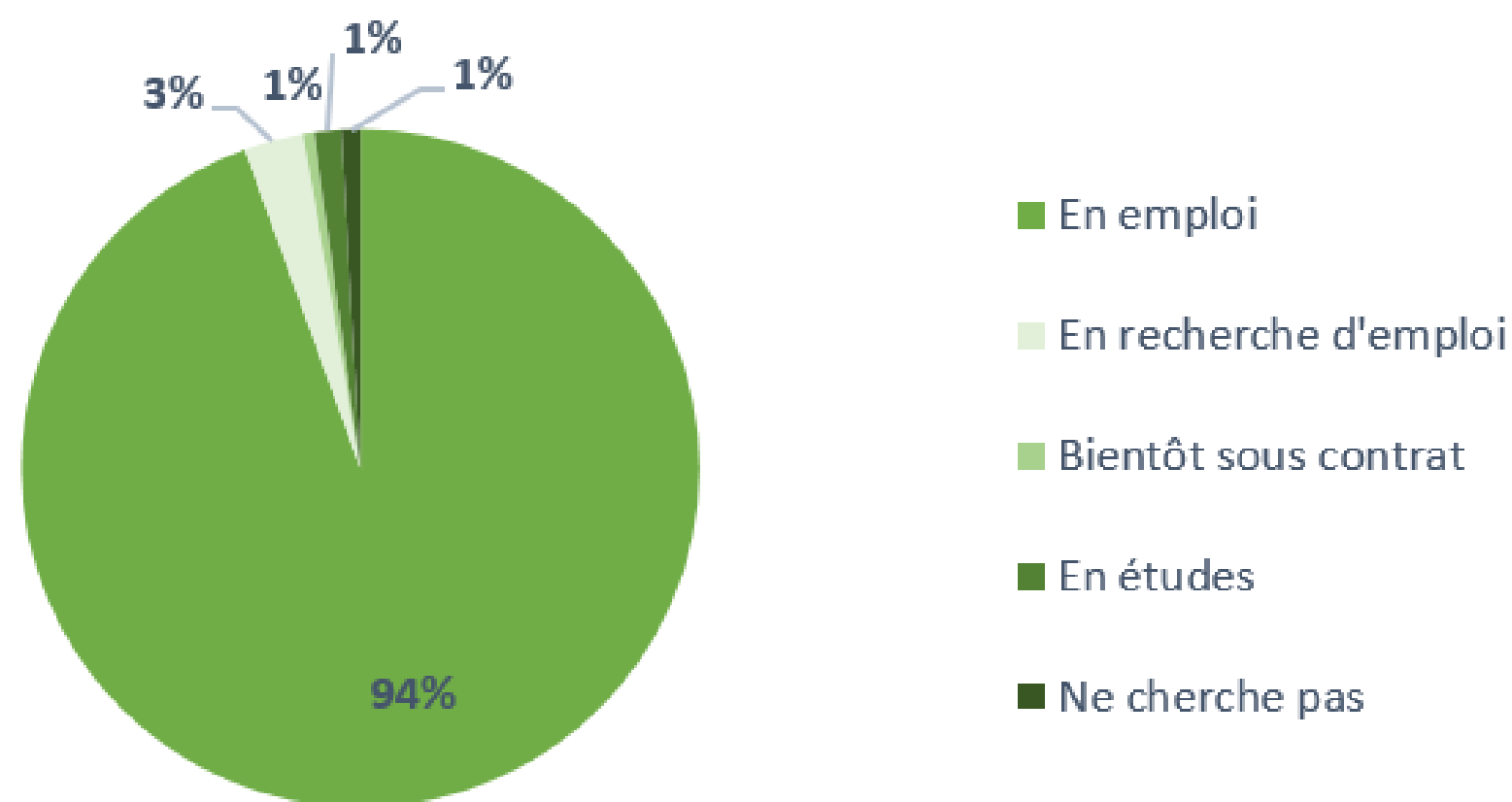
Catégories\* socio-professionnelles des répondants occupant un emploi



\* Catégories socio-professionnelles (PCS) du questionnaire du MESRI.



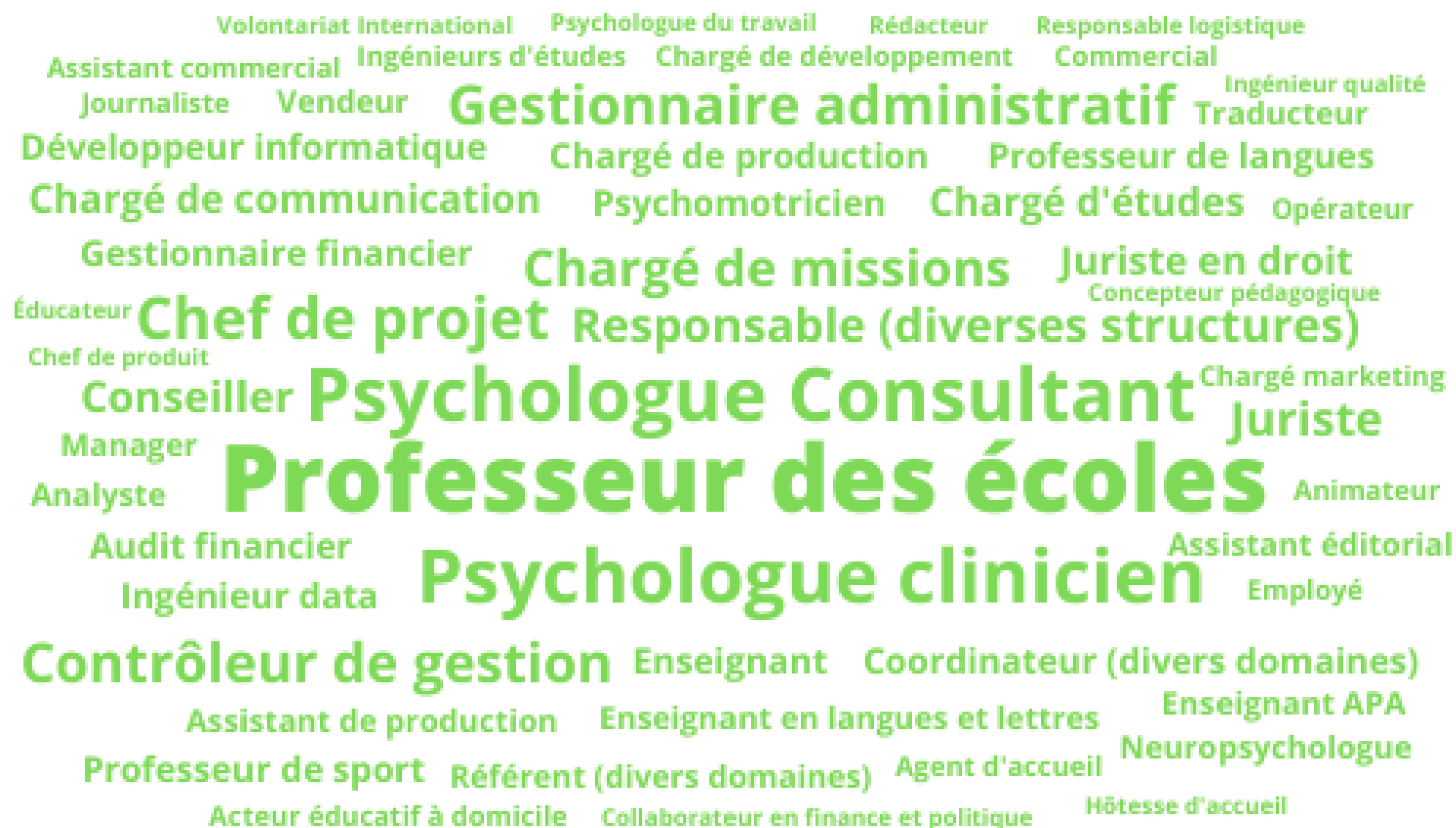
## 3.2 Situation professionnelle des diplômés de Master au 1<sup>er</sup> décembre 2020



**Lecture** : 94% des diplômés de Master affirment occuper un emploi, 18 mois après l'obtention de leur diplôme.

## 3.2 Situation professionnelle des diplômés de Master au 1<sup>er</sup> décembre 2020

Les emplois les plus cités par les répondants

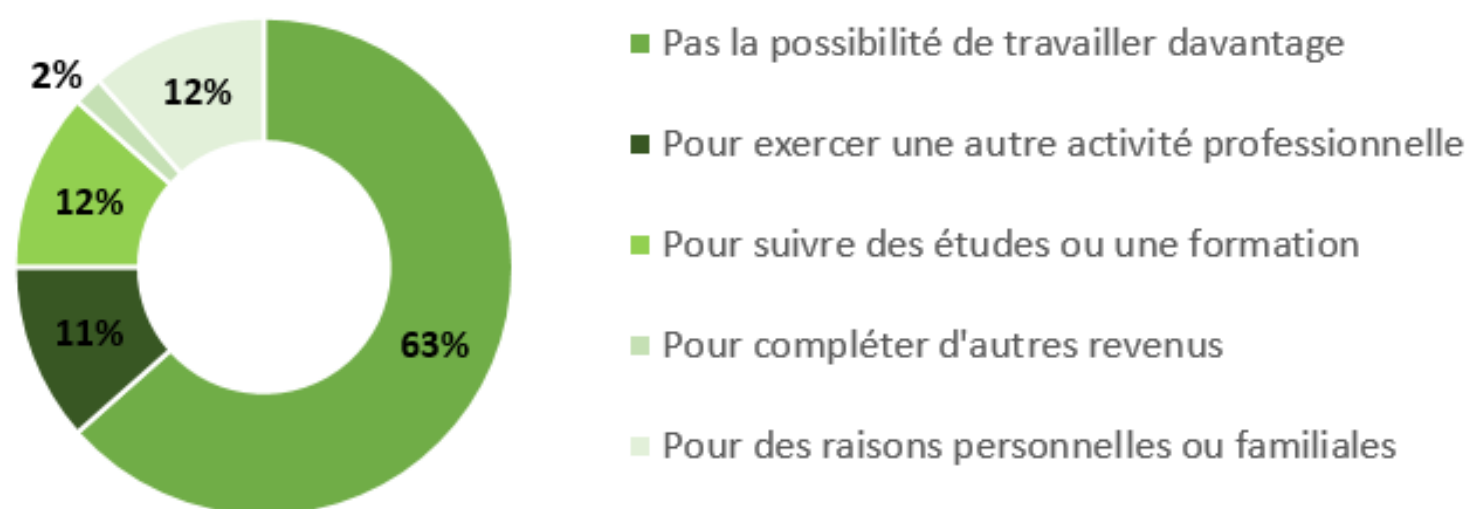


## 3.2 Situation professionnelle des diplômés de Master au 1<sup>er</sup> décembre 2020



Parmi les 94% de répondants qui occupent un emploi, **90%** affirment être à **temps plein** et **10%** à **temps partiel**.

Raisons pour lesquelles l'emploi est occupé à temps partiel



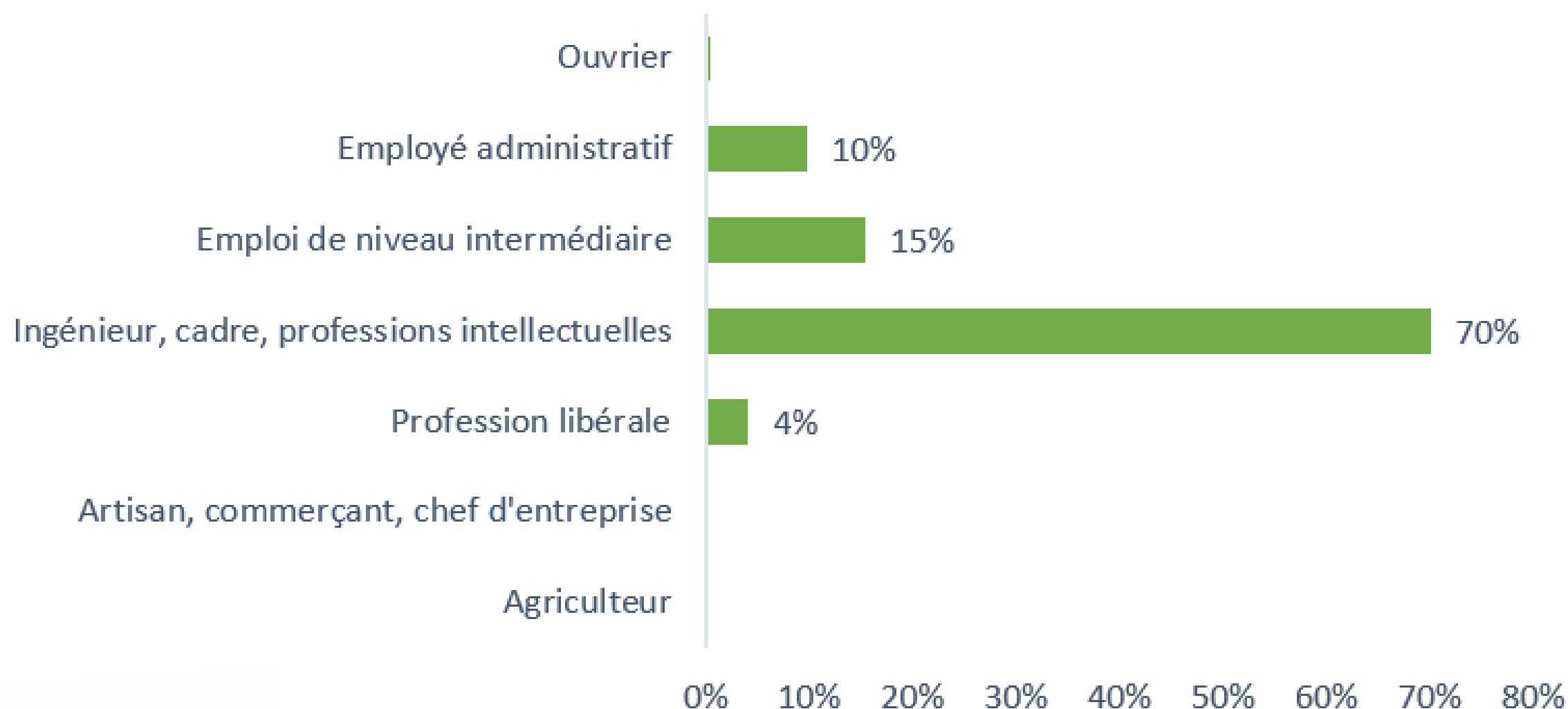
Selon leurs déclarations, le salaire médian des diplômés de Master est de **2 798 euros brut\*** et **2 152 euros\* net par mois**.

\* Avant impôts sur le revenu, primes et 13<sup>ème</sup> mois inclus.

## 3.2 Situation professionnelle des diplômés de Master au 1<sup>er</sup> décembre 2020



Catégories\* socio-professionnelles des répondants occupant un emploi

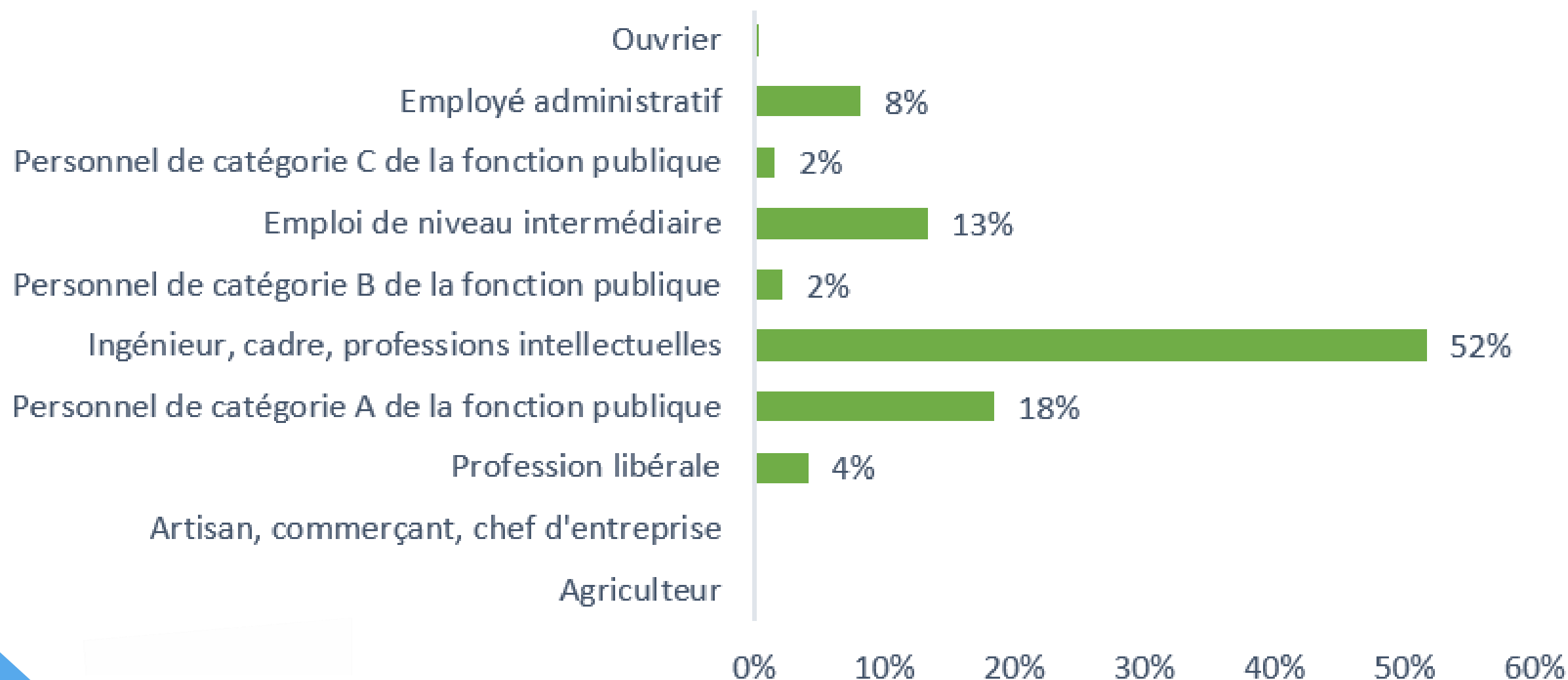


\* Catégories socio-professionnelles (PCS) selon la nomenclature de l'INSEE

## 3.2 Situation professionnelle des diplômés de Master au 1<sup>er</sup> décembre 2020



Catégories\* socio-professionnelles des répondants occupant un emploi



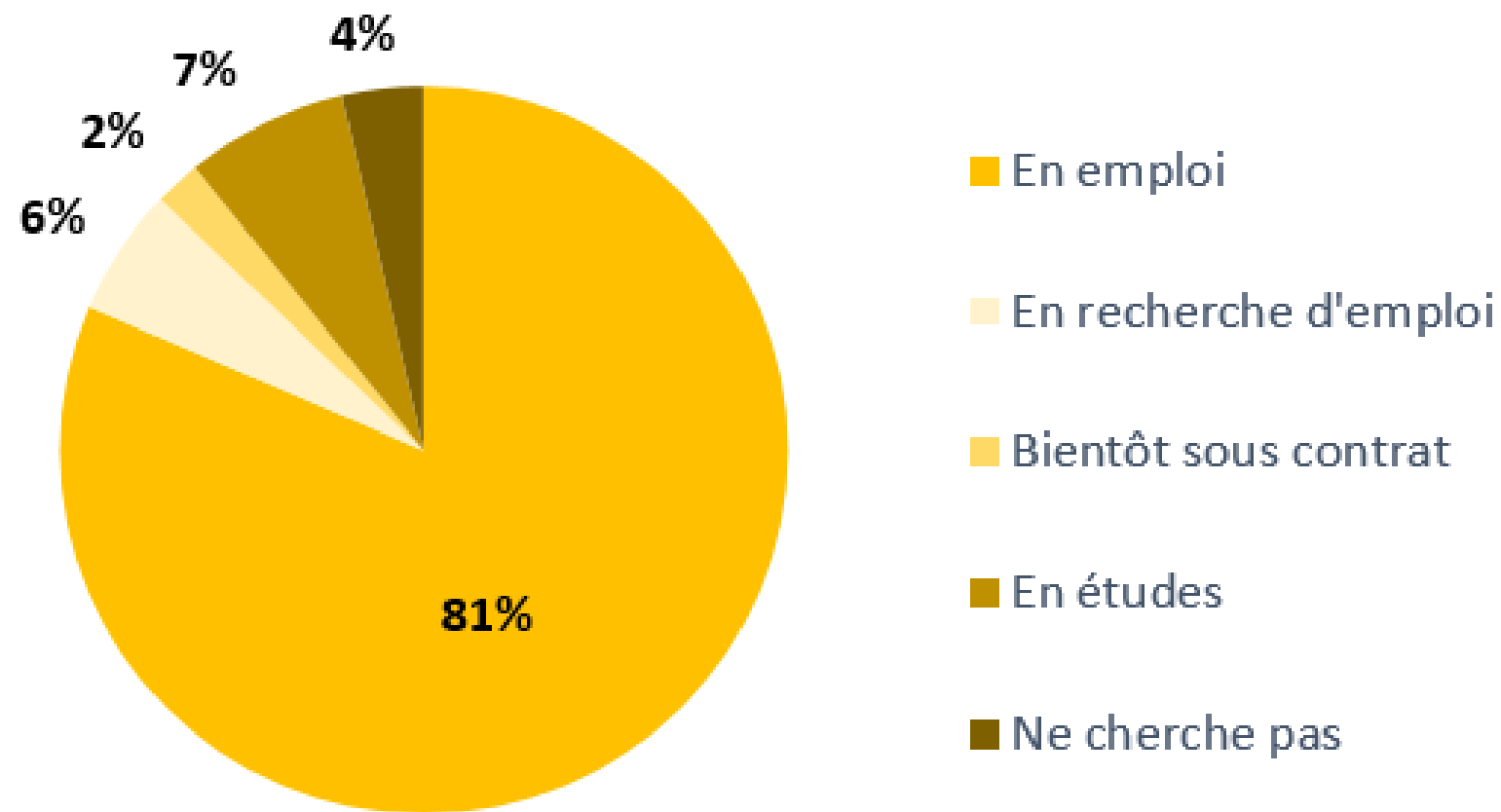
\* Catégories socio-professionnelles (PCS) du questionnaire du MESRI.

4.

# Insertion Professionnelle à 30 mois

Au 1<sup>er</sup> décembre 2021

## 4.1 Situation professionnelle des diplômés de Licence Professionnelle au 1<sup>er</sup> décembre 2021



**Lecture** : 81% des diplômés de Licence Professionnelle sont en emploi, 6% sont en recherche d'emploi et 7% affirment poursuivre des études 30 mois après avoir obtenu leur Licence Professionnelle.

## 4.1 Situation professionnelle des diplômés de Licence Professionnelle au 1<sup>er</sup> décembre 2021

Les emplois les plus cités par les répondants

Agent logistique Chargé d'affaires Auto-entrepreneur Energy manager  
Animateur Monteur audiovisuel Employé Gestionnaire administratif Bibliothécaire  
Technicien supérieur Gestionnaire de paye Responsable grands comptes  
Vendeur Chargé de gestion et de logistique Audit financier Barman  
**Conseiller clientèle Comptable Responsable**  
Responsable technique **Technicien** Gestionnaire  
Technicien d'essais Réceptionniste polyvalent  
Conseiller **Assistant (divers domaines)** Militaire  
**Automaticien Technicien de maintenance Libraire**  
Chargé de clientèles **Conseiller banque et finance** Chargé d'études

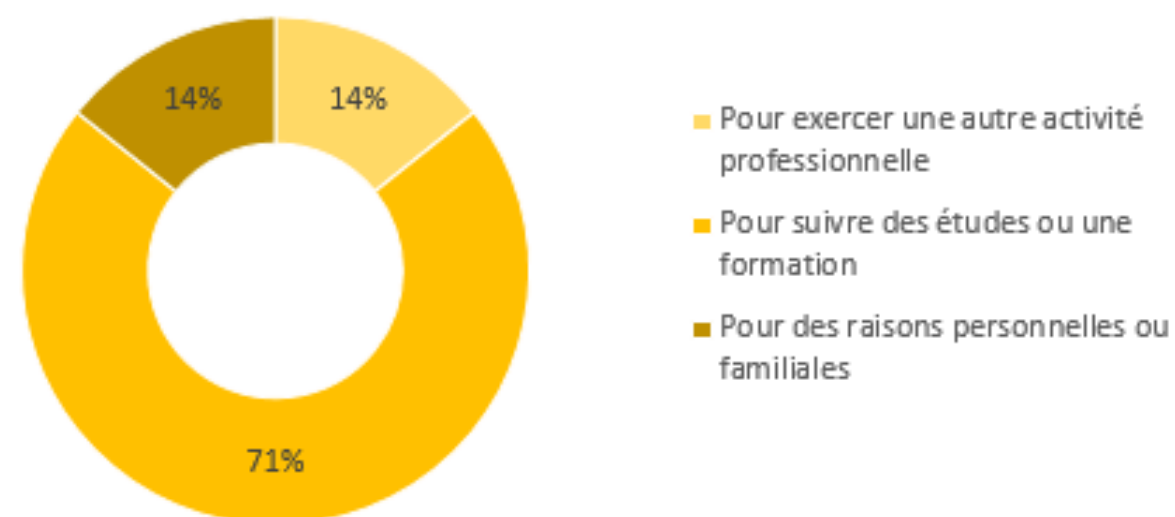


## 4.1 Situation professionnelle des diplômés de Licence Professionnelle au 1<sup>er</sup> décembre 2021



Parmi les 81% de répondants qui occupent un emploi, **95%** affirment être à **temps plein** et **5%** à **temps partiel**.

Raisons pour lesquelles l'emploi est occupé à temps partiel



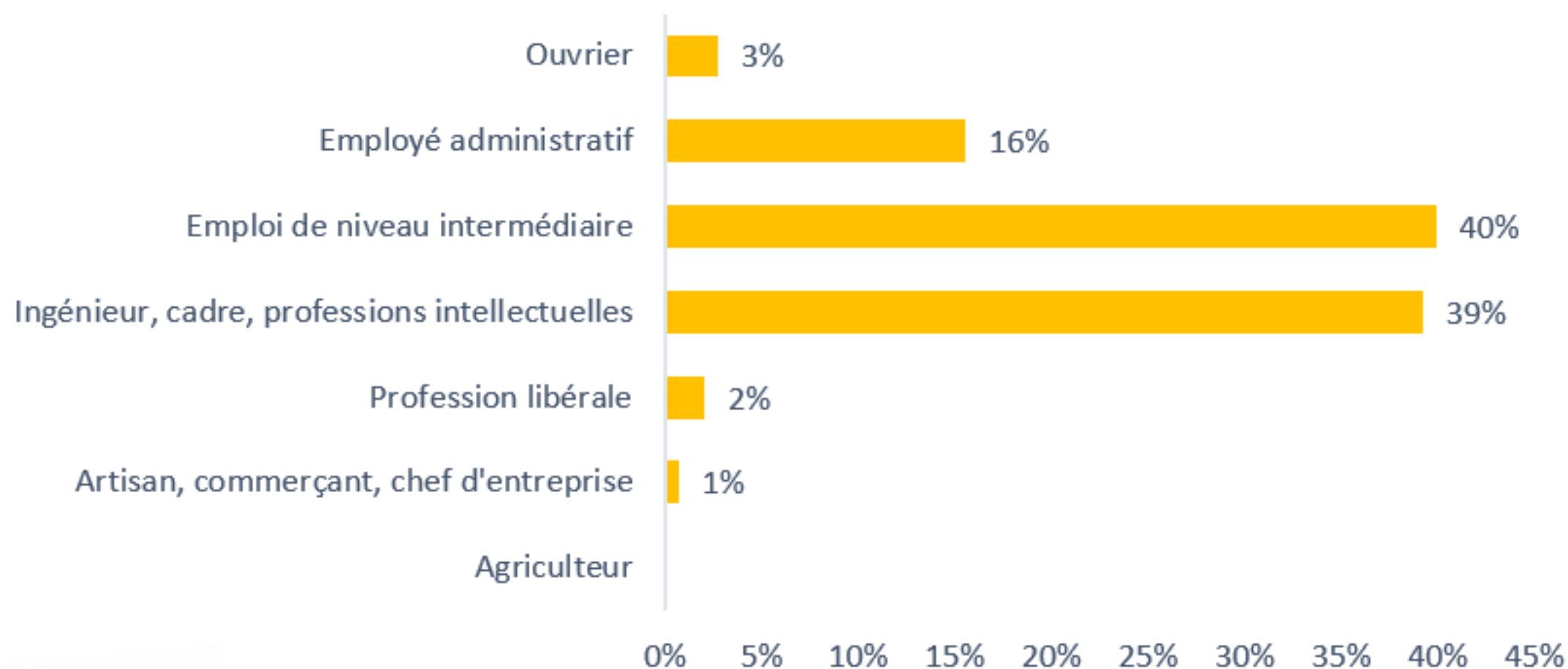
Selon leurs déclarations, le salaire médian des diplômés de Licence Professionnelle est de **3 033 euros brut\*** et **2 333 euros\* net par mois**.

\* Avant impôts sur le revenu, primes et 13<sup>ème</sup> mois inclus.

## 4.1 Situation professionnelle des diplômés de Licence Professionnelle au 1<sup>er</sup> décembre 2021



Catégories\* socio-professionnelles  
des répondants occupant un emploi

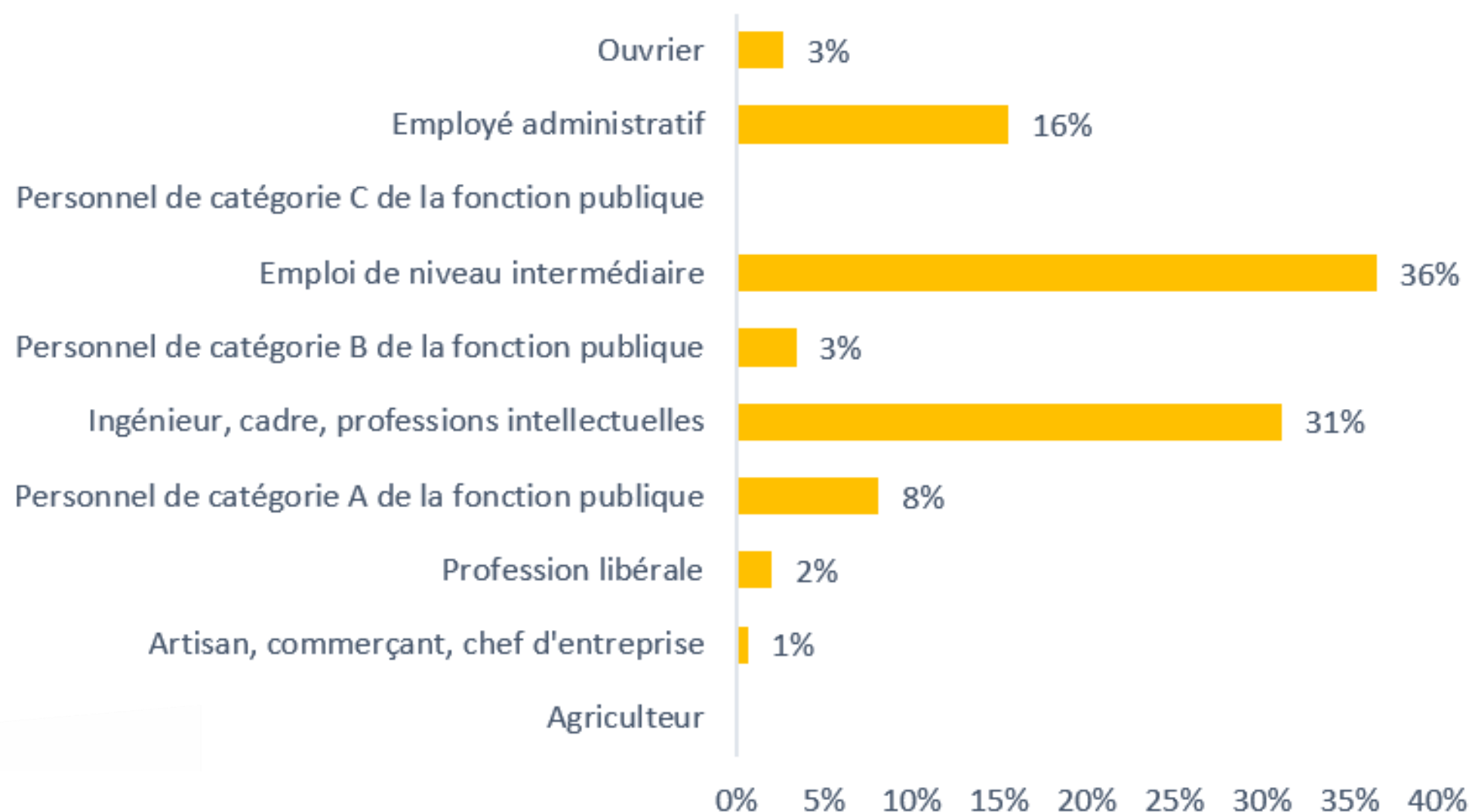


\* Catégories socio-professionnelles (PCS) selon la nomenclature de l'INSEE

## 4.1 Situation professionnelle des diplômés de Licence Professionnelle au 1<sup>er</sup> décembre 2021

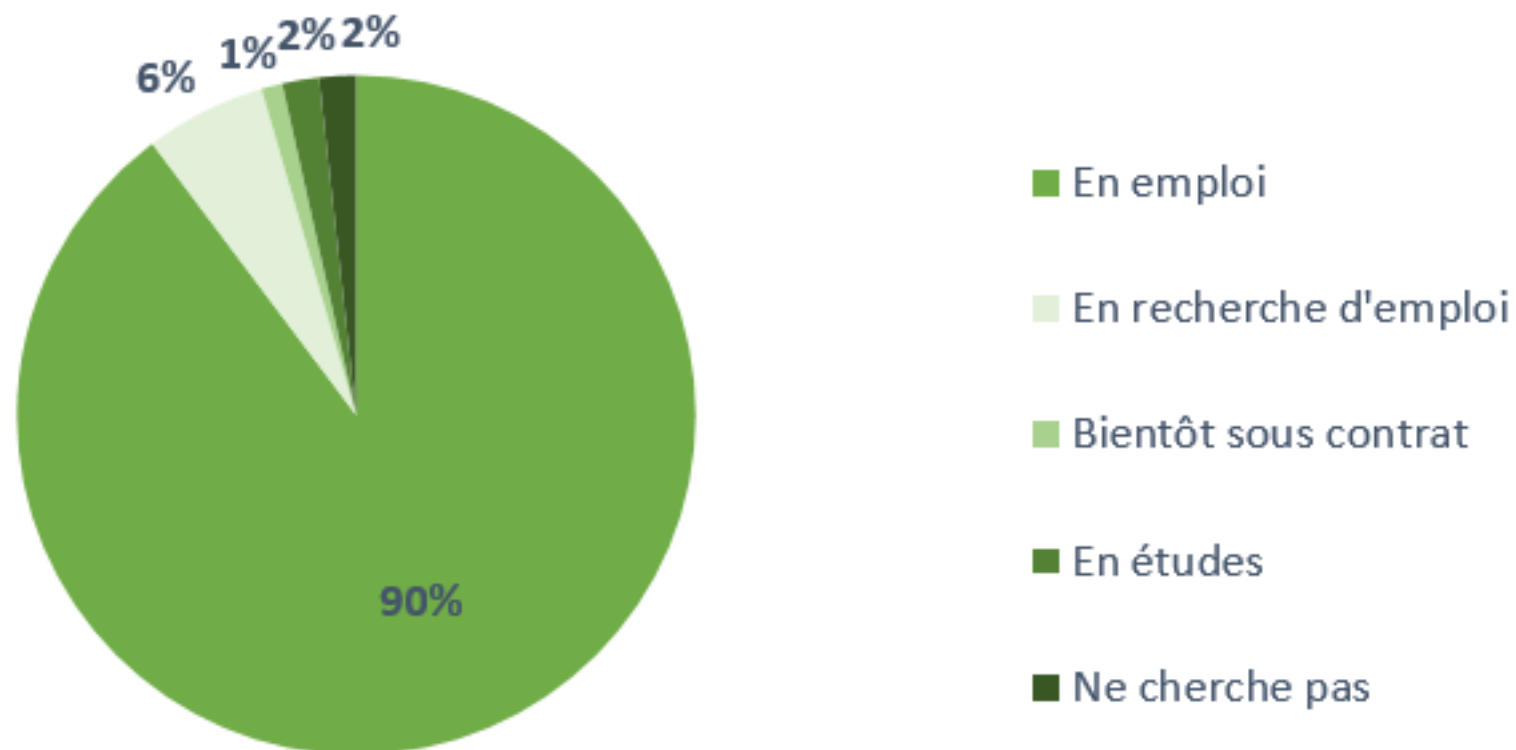


Catégories\* socio-professionnelles des répondants occupant un emploi



\* Catégories socio-professionnelles (PCS) du questionnaire du MESRI.

## 4.2 Situation professionnelle des diplômés de Master au 1<sup>er</sup> décembre 2021



**Lecture** : Au 1<sup>er</sup> décembre 2021, 90% des diplômés de Master affirment occuper un emploi. 6% affirment être en recherche d'emploi 30 mois après avoir obtenu leur diplôme.

## 4.2 Situation professionnelle des diplômés de Master au 1<sup>er</sup> décembre 2021

Les emplois les plus cités par les répondants

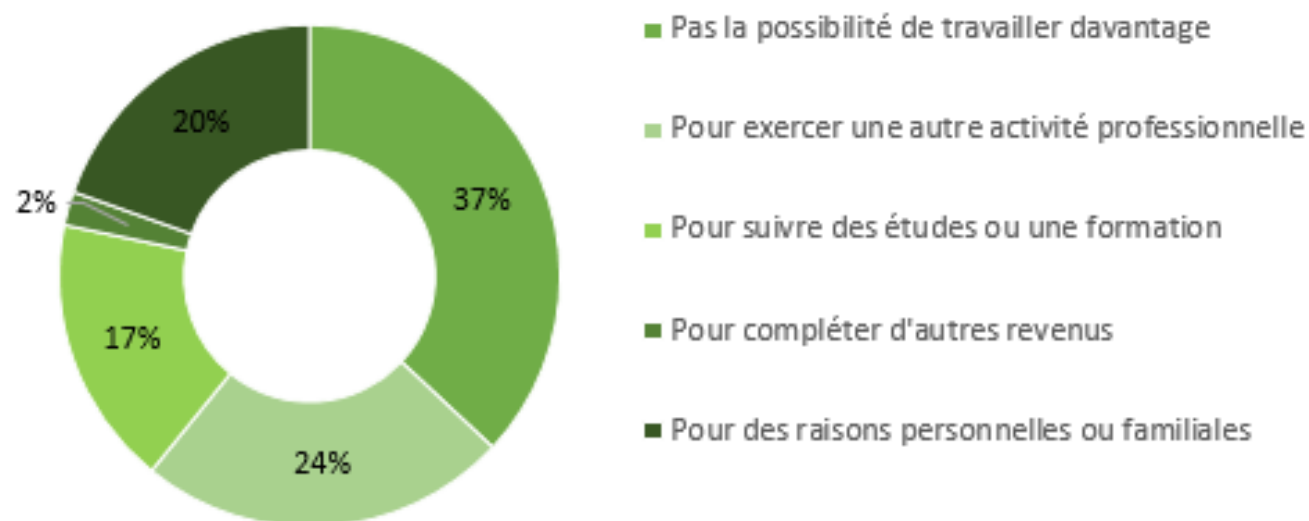


## 4.2 Situation professionnelle des diplômés de Master au 1<sup>er</sup> décembre 2021



Parmi les 90% de répondants qui occupent un emploi, **92%** affirment être à **temps plein** et **8%** à **temps partiel**.

Raisons pour lesquelles l'emploi est occupé à temps partiel



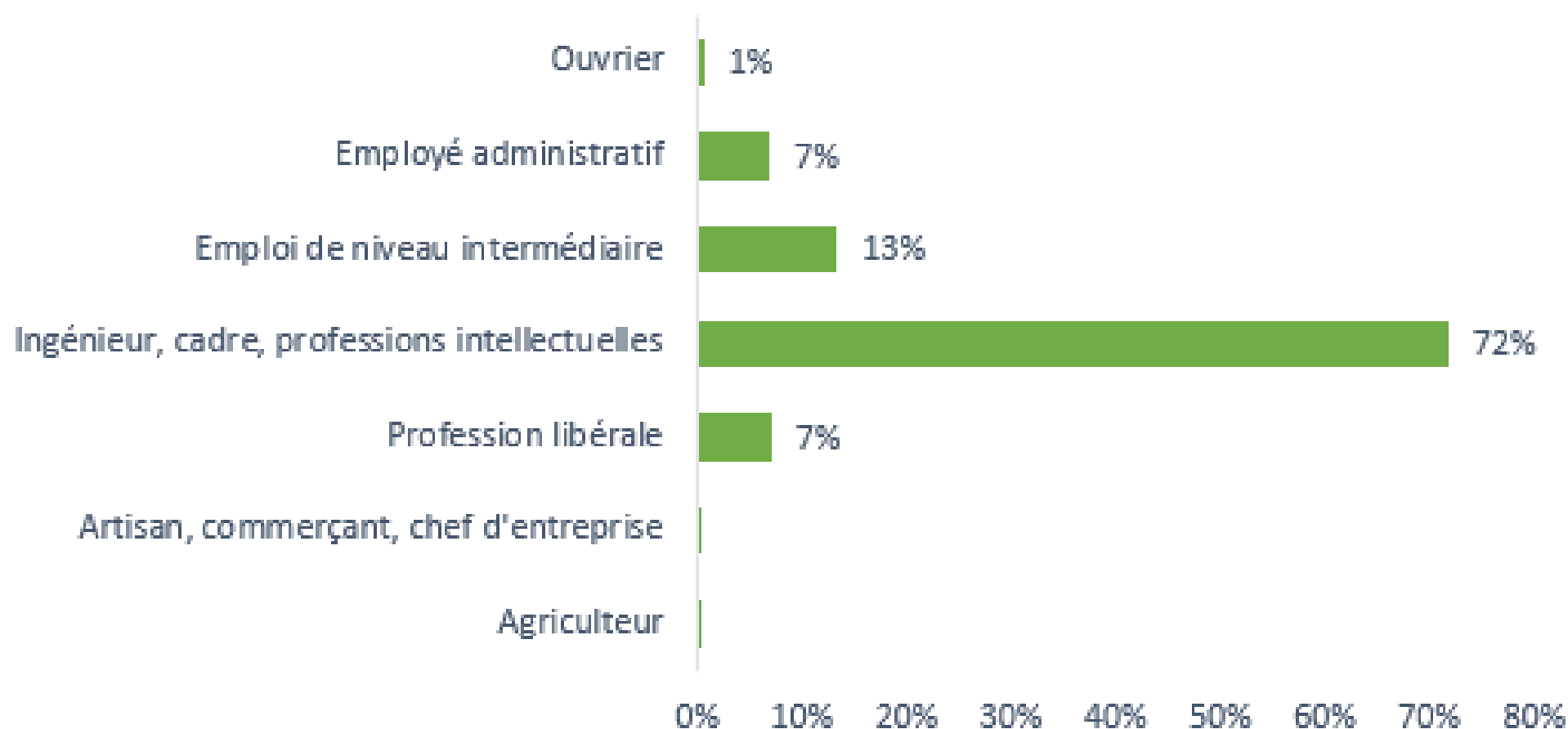
Selon leurs déclarations, le salaire médian des diplômés de Master est de **3 038 euros brut\*** et **2 337 euros\* net par mois**.

\* Avant impôts sur le revenu, primes et 13<sup>ème</sup> mois inclus.

## 4.2 Situation professionnelle des diplômés de Master au 1<sup>er</sup> décembre 2021



Catégories\* socio-professionnelles des répondants occupant un emploi

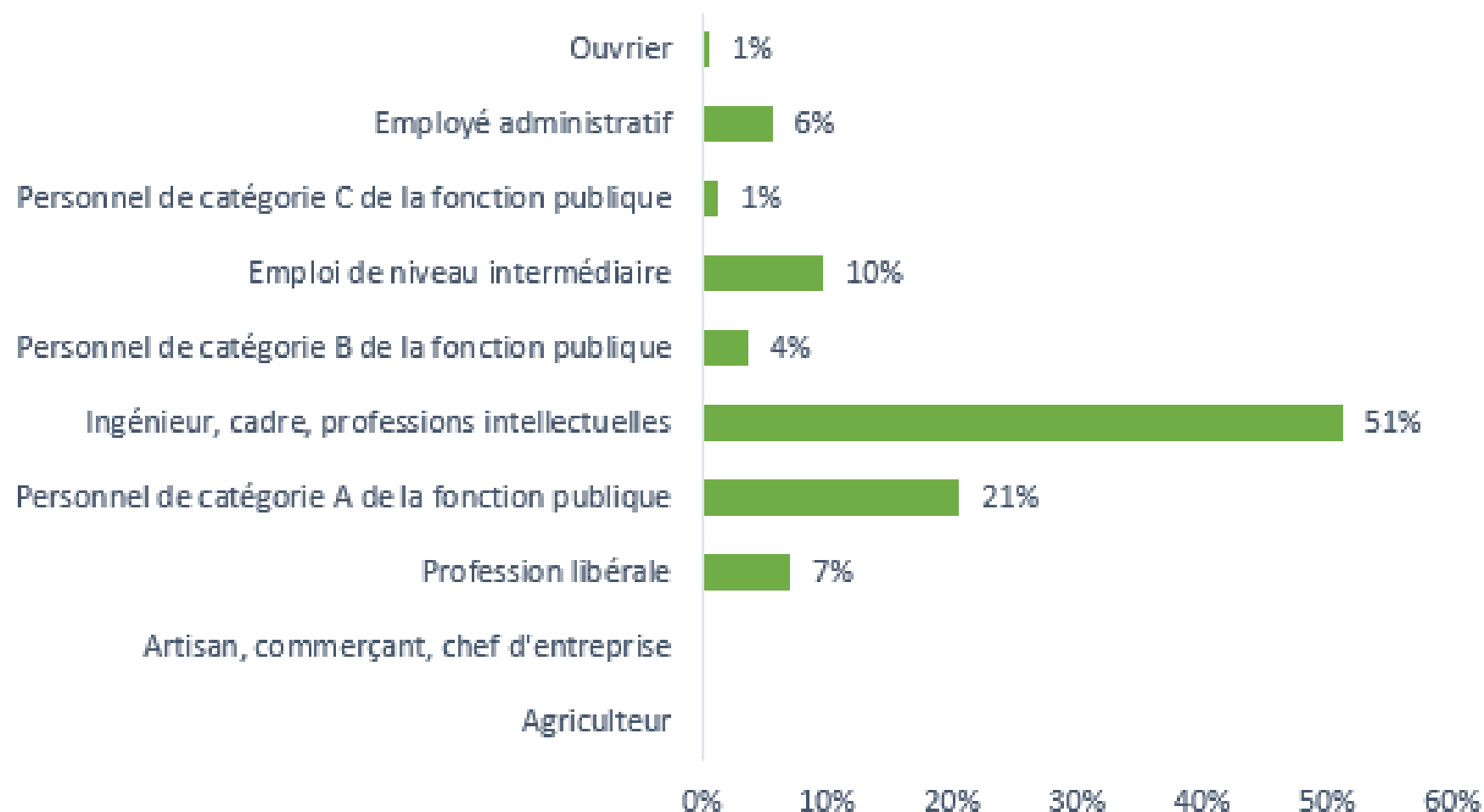


\* Catégories socio-professionnelles (PCS) selon la nomenclature de l'INSEE

## 4.2 Situation professionnelle des diplômés de Master au 1<sup>er</sup> décembre 2021



Catégories\* socio-professionnelles des répondants occupant un emploi



\* Catégories socio-professionnelles (PCS) du questionnaire du MESRI.



## 4.3 Taux d'insertion professionnelle et taux d'emploi stable selon les parcours d'études

---

### 1. Le taux d'insertion

Selon la méthode du MESRI, le taux d'insertion est « *défini comme le taux net d'emploi c'est-à-dire la part des diplômés occupant un emploi quel qu'il soit, sur l'ensemble des diplômés présents sur le marché du travail* ».

À 30 mois après l'obtention du diplôme, le **taux d'insertion** s'élève à **91%** chez les diplômés 2019 de Licence professionnelle ayant répondu à l'enquête. Il s'élève à **93%** chez les diplômés 2019 de Master.

### 2. Le taux d'emploi stable


« *L'emploi stable correspond à la part des diplômés en emploi sous contrat de CDI, CDI de mission ou de chantier, sous statut de la Fonction publique ou en qualité de profession libérale* » (MESRI).

À 30 mois après l'obtention du diplôme, **78%** des diplômés 2019 de Licence professionnelle ayant répondu à l'enquête, ont un **emploi stable**. Il s'élève à **75%** pour les diplômés 2019 de Master.

**5.**

Evolution des situations  
professionnelles, à 18 mois  
puis 30 mois après  
l'obtention du diplôme

# 5.1 Évolution de la situation professionnelle des diplômés de Licence Professionnelle

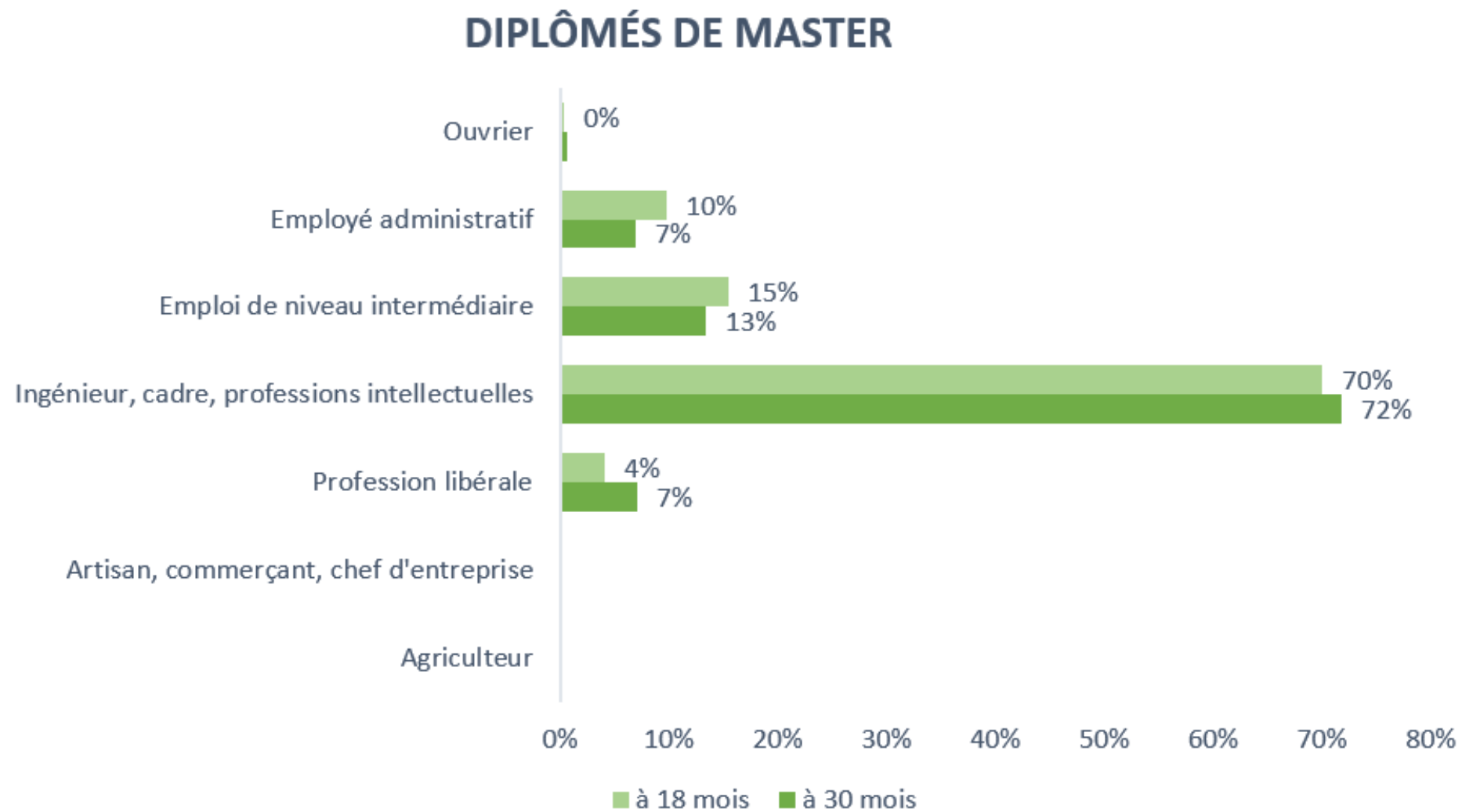


**84%** des répondants diplômés de Licence Professionnelle occupent un emploi à **temps plein** en 2020, ils sont **95%** en 2021.



Selon leurs déclarations, le salaire mensuel médian des diplômés de Licence Professionnelle est de **2 000 euros net** en 2020, puis de **2 333 euros net** en 2021 (soit une augmentation de 333 euros).

## 5.2 Évolution de la situation professionnelle des diplômés de Master



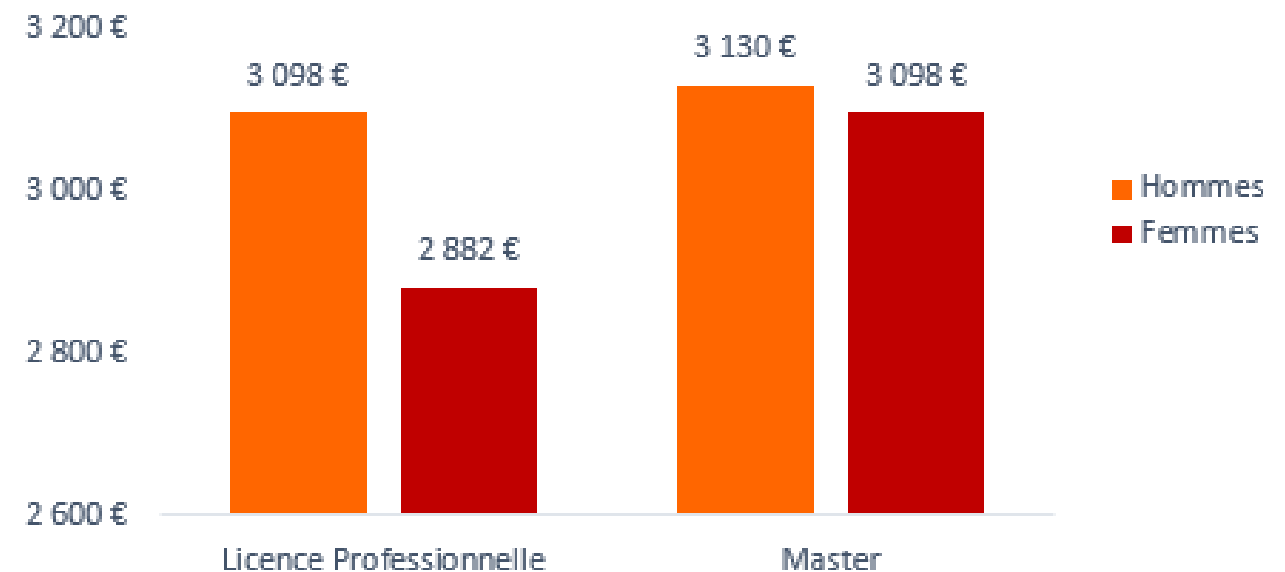
**90%** des répondants diplômés de Master occupent un emploi à **temps plein** en 2020, ils sont **95%** en 2021.



Selon leurs déclarations, le salaire mensuel médian des diplômés de Master est de **2 152 euros net** en 2020, puis à **2 337 euros net** en 2021 (soit une augmentation de 185 euros).

## 5.3 Comparaison sexuée du revenu des diplômés, 30 mois après l'obtention du diplôme

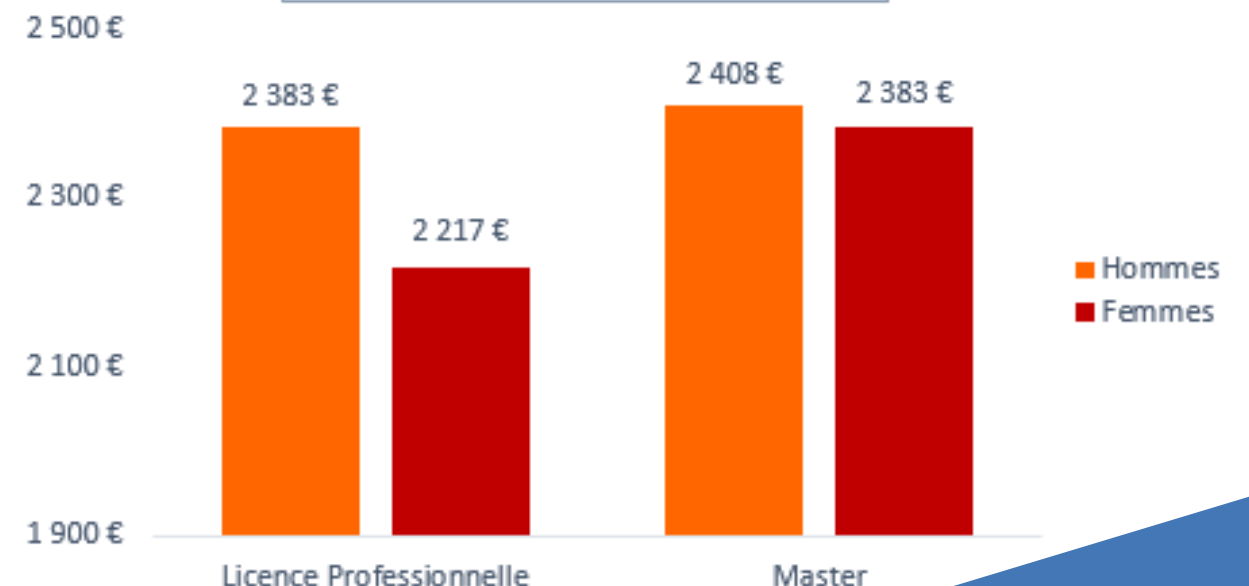
Salaire médian brut par mois  
(primes et 13e mois inclus)



Les hommes diplômés de Licence Professionnelle ayant répondu, déclarent **gagner 7%\* de plus** que les femmes.

Quant aux hommes diplômés de Master, les répondants affirment **gagner 1% de plus** que les femmes.

Salaire médian net par mois  
(primes et 13e mois inclus)



\* Calcul réalisé sur le salaire médian brut par mois (graphique du haut).

## 5.4 Comparaison du revenu\* médian des diplômés depuis la promotion 2017, 30 mois après l'obtention du diplôme

Revenu brut à 30 mois	Diplômés 2017	Diplômés 2018	Diplômés 2019
Licence Professionnelle	2 646,00 €	2 351,00 €	3 032,90 €
Master	2 981,00 €	3 215,00 €	3 038,10 €

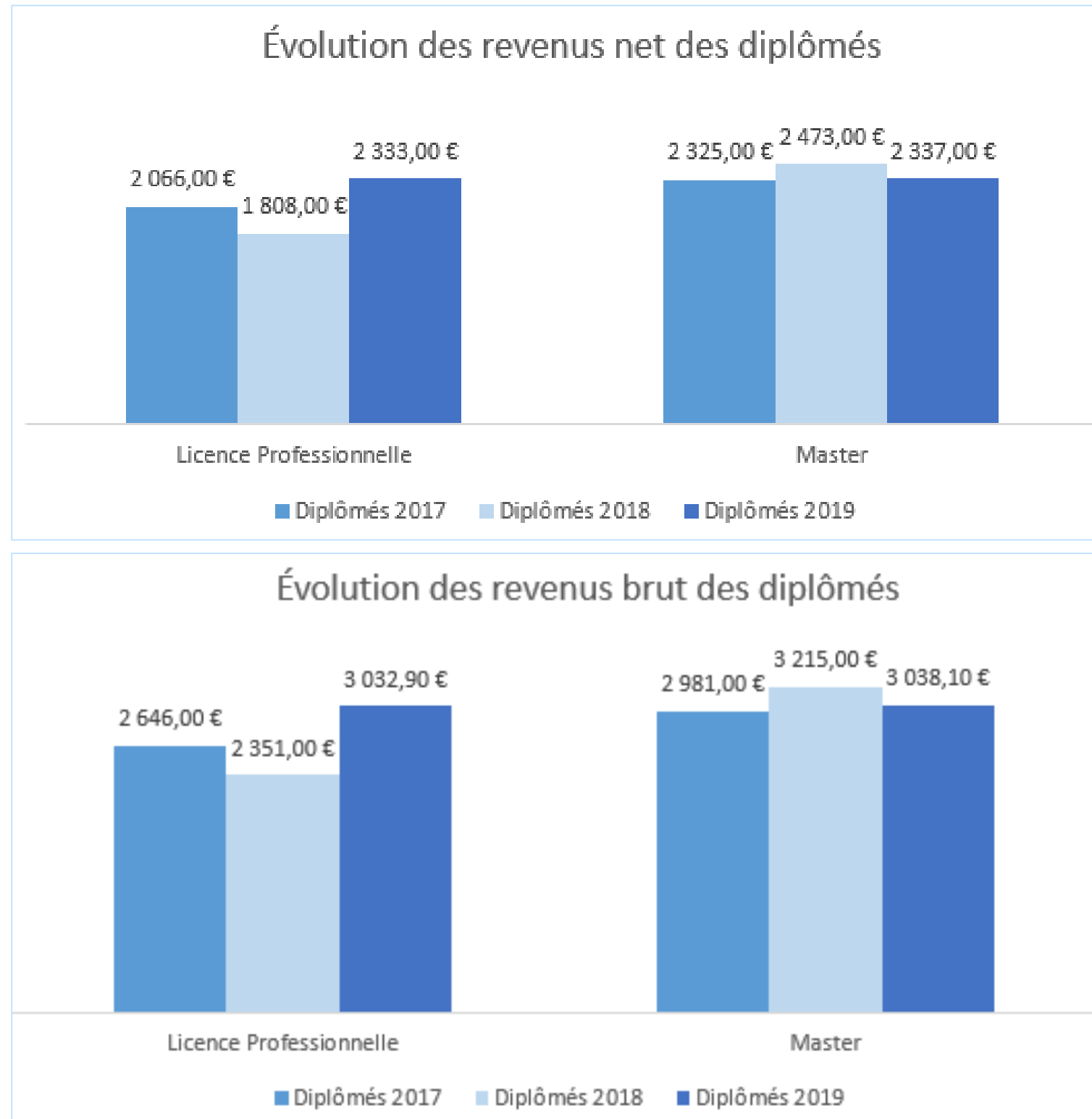
Revenu brut à 30 mois	Différence 2017-2018	Taux de variation	Différence 2018-2019	Taux de variation
Licence Professionnelle	-295,00 €	-11%	681,90 €	22%
Master	234,00 €	8%	-176,90 €	-6%

Revenu net à 30 mois	Diplômés 2017	Diplômés 2018	Diplômés 2019
Licence Professionnelle	2 066,00 €	1 808,00 €	2 333,00 €
Master	2 325,00 €	2 473,00 €	2 337,00 €

Revenu net à 30 mois	Différence 2017-2018	Taux de variation	Différence 2018-2019	Taux de variation
Licence Professionnelle	-258,00 €	-12%	525,00 €	23%
Master	148,00 €	6%	-136,00 €	-6%

\* Rappel : Revenu mensuel, avant impôts sur le revenu, primes et 13<sup>ème</sup> mois inclus.

## 5.5 Comparaison du revenu\* médian des diplômés depuis la promotion 2017, 30 mois après l'obtention du diplôme



\* Rappel : Revenu mensuel, avant impôts sur le revenu, primes et 13<sup>ème</sup> mois inclus.

# 6. Temps d'insertion professionnelle



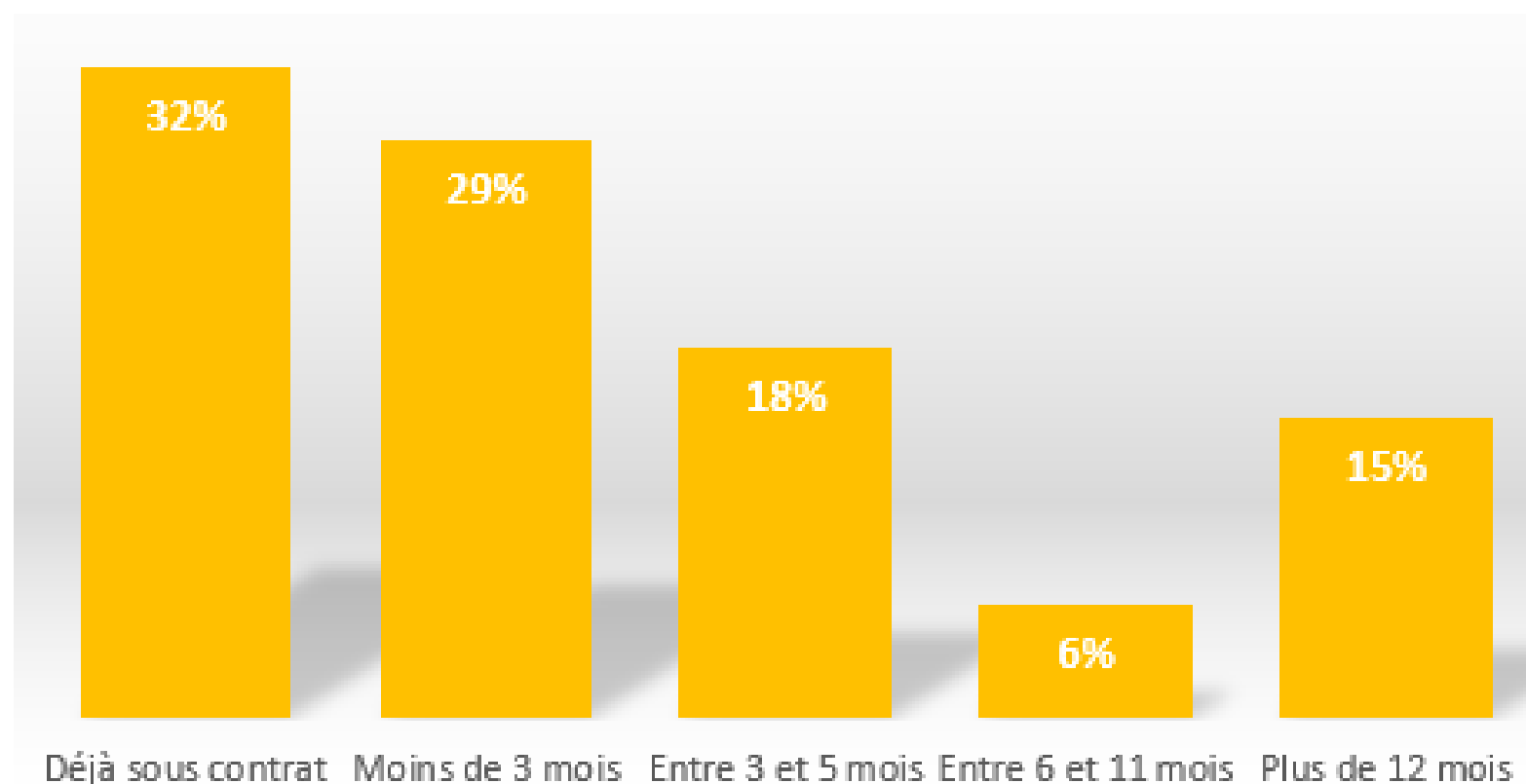
## 6.1 Temps d'insertion professionnelle des diplômés de Licence Professionnelle



**29%** des diplômés de Licence Professionnelle s'insèrent sur le marché du travail en moins de 3 mois après l'obtention de leur diplôme.

Les diplômés « *déjà sous contrat* » au moment de l'obtention de leur diplôme, peuvent occuper un emploi étudiant, un contrat de professionnalisation ou d'apprentissage.

Cette situation concerne **32%** des répondants.

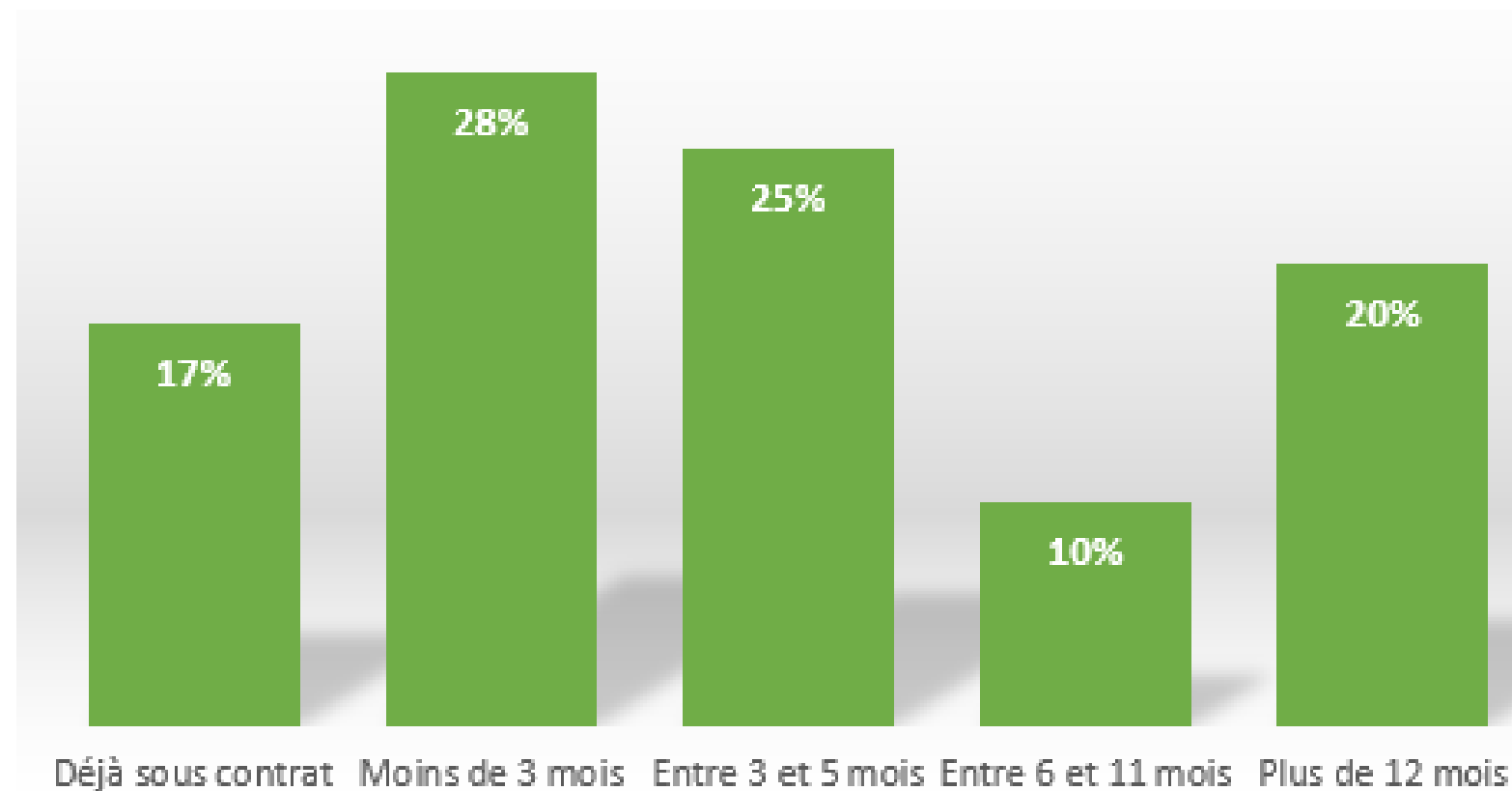


## 6.2 Temps d'insertion professionnelle des diplômés de Master



Chez les diplômés de Master, **28%** s'insèrent sur le marché du travail en moins de 3 mois après l'obtention de leur diplôme.

Les diplômés « déjà sous contrat » peuvent avoir un emploi étudiant, un contrat de professionnalisation ou d'apprentissage.




# 7.

## Avis des répondants sur leur emploi

# 7.1 Déclaration des diplômés face à leur situation professionnelle

(Licence Professionnelle et Master)




86% des répondants affirment que **leur emploi est en adéquation avec leur niveau d'études.**



57% des répondants déclarent **avoir un revenu correct.**

43% affirment **ne pas être satisfaits** de leur revenu.




79% des répondants déclarent que **leur emploi correspond à leur domaine d'études.**



88% des répondants affirment être **satisfaits des missions et des responsabilités** dans leur emploi.


## 7.2 Déclaration des diplômés face à leur situation professionnelle par parcours

### Adéquation avec leur niveau d'études




Parcours d'étude	Tout à fait	Plutôt oui	Plutôt non	Pas du tout	Total
Licence Professionnelle	28%	42%	20%	10%	100%
Master	64%	17%	9%	10%	100%
Total	58%	21%	11%	10%	100%

### Adéquation avec leur domaine de formation



Parcours d'étude	Tout à fait	Plutôt oui	Plutôt non	Pas du tout	Total
Licence Professionnelle	54%	34%	8%	4%	100%
Master	61%	24%	8%	7%	100%
Total	60%	26%	8%	7%	100%

### Satisfaction de leurs missions et de leurs responsabilités



Parcours d'étude	Tout à fait	Plutôt oui	Plutôt non	Pas du tout	Total
Licence Professionnelle	47%	44%	7%	2%	100%
Master	50%	37%	9%	4%	100%
Total	50%	38%	8%	4%	100%

### Satisfaction de leur niveau de rémunération

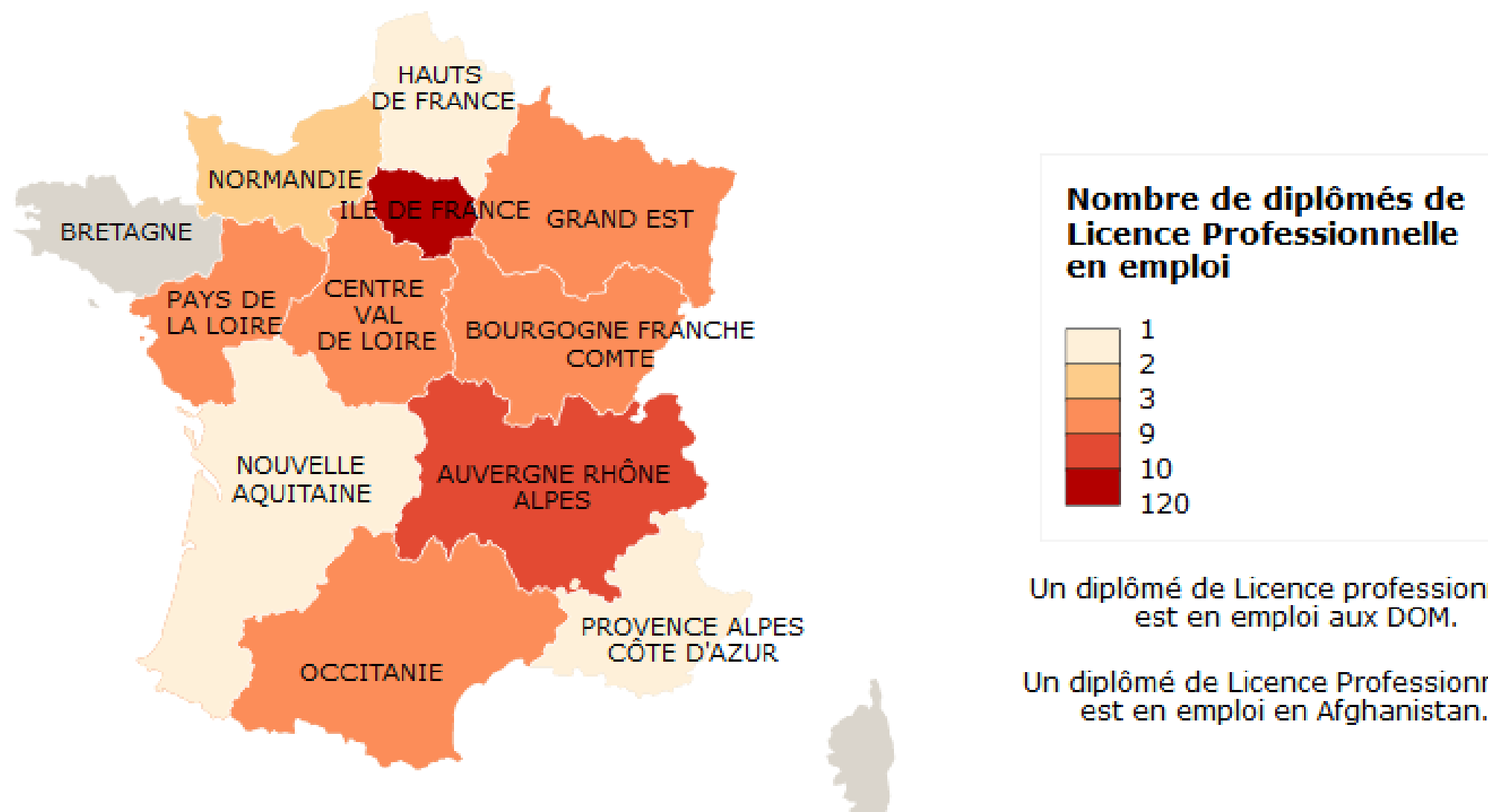


Parcours d'étude	Tout à fait	Plutôt oui	Plutôt non	Pas du tout	Total
Licence Professionnelle	20%	50%	26%	5%	100%
Master	18%	36%	27%	19%	100%
Total	18%	39%	27%	16%	100%

8.

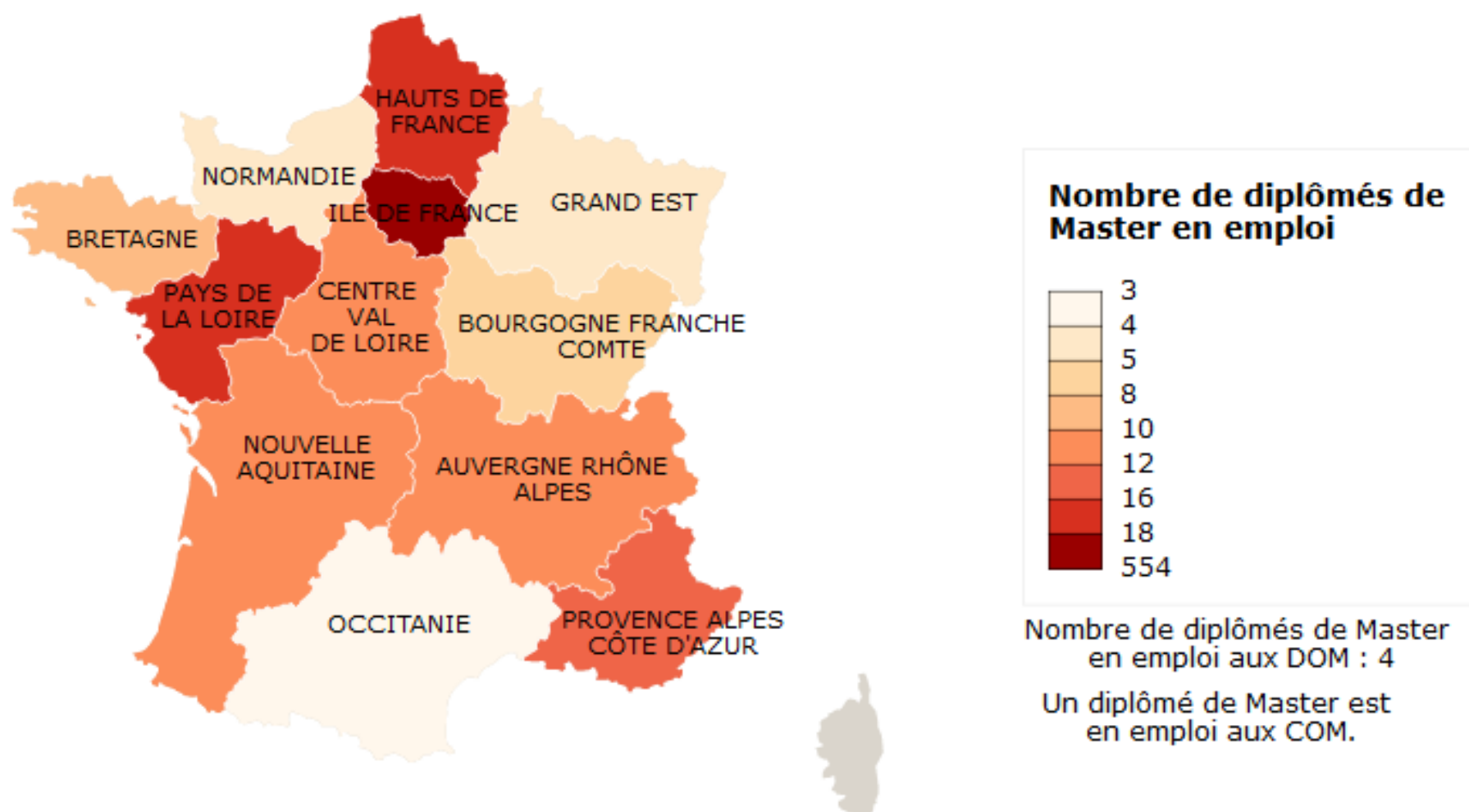
Répartition géographique  
du lieu de travail des  
diplômés de Licence  
Professionnelle et de Master

## 8.1 Répartition géographique des diplômés de Licence Professionnelle ayant un emploi



**Aide à la lecture** : Selon les répondants de Licence Professionnelle, on comptabilise 1 travailleur dans les Hauts-de-France, 1 en Nouvelle-Aquitaine et 1 en Provence Alpes côte d'Azur ; 2 diplômés affirment travailler en Normandie. On compte respectivement 3 diplômés en Centre Val de Loire, en Occitanie, dans les Pays de la Loire, dans le Grand Est et en Bourgogne Franche Comté. 9 diplômés travaillent en Auvergne Rhône Alpes. L'Île-de-France regroupe le plus de travailleurs avec un effectif de 120 diplômés de Licence Professionnelle.

## 8.2 Répartition géographique des diplômés de Master ayant un emploi



### Nombre de travailleurs à l'étranger, par pays

ROYAUME-UNI	5
BELGIQUE	4
SUISSE	4
ITALIE	2
ESPAGNE	2
PAYS-BAS	2
CANADA	2
AUSTRALIE	2
ALLEMAGNE	1
REPUBLIQUE TCHEQUE	1
LUXEMBOURG	1
CAMBODGE	1
EMIRATS ARABES UNIS	1
ETATS-UNIS	1
MEXIQUE	1

Parmi les répondants, 30 diplômés de Master affirment travailler à l'étranger.



**Aide à la lecture** : Selon les répondants de Master, on comptabilise 3 travailleurs en Occitanie, 4 en Normandie et dans la région Grand-Est; 5 en Bourgogne Franche Comté; 8 en Bretagne; 10 en Nouvelle-Aquitaine, en Centre Val de Loire et en Auvergne-Rhône-Alpes. 12 affirment travailler en Provence Alpes Côte d'Azur; 16 dans les Hauts de France et 18 dans les Pays de la Loire. L'Île-de-France reste la région où les diplômés de Master travaillent le plus (avec un effectif de 554 travailleurs).